

# Manual de Instruções

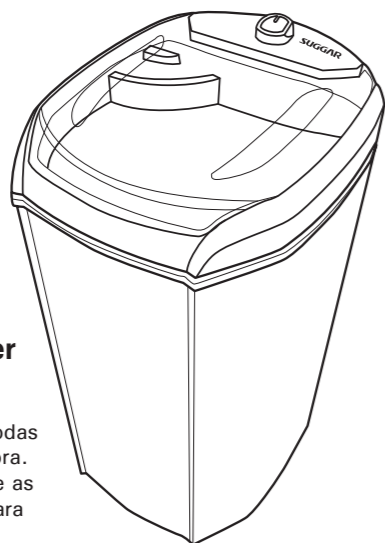
Termo de Garantia

## LAVADORA LAVAMAX 10kg

10kg BRANCA:  
LX1021BR/LX1022BR

10kg PRETA:  
LX1021PT/LX1022PT

10kg PRATA:  
LX1021PR/LX1022PR



### Obrigado por escolher a Suggar!

Neste manual, você encontrará todas as informações sobre sua lavadora. Antes de usá-la, leia atentamente as instruções e guarde o manual para futuras consultas.

### INSTRUÇÕES GERAIS DE SEGURANÇA

Antes de ligar o plugue na tomada, certifique-se de que a tensão é a mesma indicada na lavadora.

**ATENÇÃO:** Não ligue a lavadora quando ela estiver vazia.


- Crianças ou pessoas que desconhecem as instruções de uso não devem operar a lavadora.
- Evite contato com as partes móveis da lavadora (agitador, motor, polia e correia), para se proteger contra acidentes.
- Caso ocorram danos nas mangueiras que acompanham o produto, nunca utilize mangueiras usadas ou velhas para substituí-las.
- O uso de peças ou acessórios que não sejam originais de fábrica pode prejudicar o funcionamento da lavadora, além de acarretar a perda da garantia. Se necessário, procure o Posto de Assistência Autorizada Suggar mais próximo de sua casa.
- Se o cordão de alimentação estiver danificado, ele deve ser substituído pelo fabricante ou agente autorizado, ou pessoa qualificada, a fim de evitar riscos.
- Pressão Máxima de entrada de água: 780kPa
- Pressão Mínima de entrada de água: 20kPa

### SUAS ROUPAS LAVADAS COM CUIDADO

• **CAPACIDADE:** A lavadora Suggar Lavamax lava até 10kg de roupa seca. Essa capacidade para lavar um maior volume de roupas de uma só vez garante economia de água, energia elétrica e tempo.

• **CONTROLE DE ENTRADA DE ÁGUA:** \* **Atenção:** a roupa deve ser colocada antes da água. A lavadora Suggar Lavamax possui controle manual de entrada de água. Você precisa abrir e fechar a torneira para regular o volume de água desejado.

• **TURBILHONAMENTO:** Sua lavadora Suggar Lavamax possui um turbilhão de água que atravessa as fibras dos tecidos e faz com que as bolhas de água e sabão, formadas pela contínua circulação de água, penetrem nas roupas retirando toda a sujeira. Esse processo garante uma lavagem perfeita e, ao mesmo tempo, suave, sem agredir as roupas.



• **BATEDOR GIGANTE:** Essa peça possui o tamanho ideal, movimentando mais água, sem estragar as roupas.

• **DISPENSER PARA AMACIANTE:** Permite que o amaciante entre em contato com as roupas de forma suave e gradativa durante a lavagem. O dispenser fica à direita, abaixo do painel.



• **FILTRO CATA-FIAPÓS:** O filtro cata-fiapos retém os pêlos suspensos na água, evitando que eles formem "bolinhas" nas roupas. Para realizar a limpeza dessa peça, retire-a da lavadora, puxando-a para cima. Lave-a em água corrente, no sentido inverso da passagem da água.

• **DISPENSER PARA SABÃO:** Regula a saída do sabão durante a lavagem, permitindo que o produto entre na medida e na hora certas, garantindo mais economia e comodidade. O dispenser fica à esquerda, abaixo do painel.

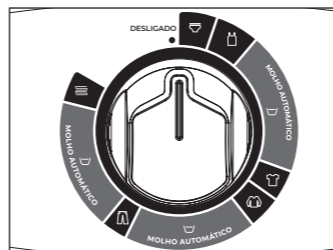


• **2 MOLHOS AUTOMÁTICOS:** O Molho Automático prevê o tempo correto para diluir a sujeira, proporcionando mais eficiência na lavagem e muito mais conforto para o usuário.

• **DESLIGAMENTO AUTOMÁTICO:** Essa facilidade deixa você livre para cuidar de outros interesses, já que quando o processo de lavagem estiver finalizado, o desligamento é automático. Basta selecionar o programa desejado e deixar o serviço por conta da lavadora.

• **FUNÇÕES DE LAVAGEM:** Todas as funções de lavagem são totalmente automáticas e devem ser selecionadas de acordo com o tipo de tecido e grau de sujeira. Este cuidado resulta na boa conservação das roupas.

\* **Atenção:** Gire o timer (botão) no sentido horário. Caso queira finalizar o processo, gire o botão no sentido anti-horário.



• **3 NÍVEIS DE ÁGUA:** Conforme a quantidade de roupas a ser lavada, selecione um dos três seguintes níveis de água: Mínimo (40 litros), Médio (60 litros) e Máximo (95 litros). As três opções de nível de água estão marcadas na cuba da lavadora.

• **MOTOR COM PROTETOR TÉRMICO:** As lavadoras Suggar utilizam motores com proteção térmica. Este recurso de segurança protege o motor da máquina contra queima por sobrecarga e superaquecimento. Desse modo, caso haja uma sobrecarga de energia no motor, provocando superaquecimento, o motor se desligará automaticamente, religando-se após a queda de temperatura, em aproximadamente 10 minutos.

### INSTALAÇÃO

1. Nunca instale a lavadora em carpetes ou tapetes que possam impedir a ventilação do motor.
2. Escolha um local seco e protegido contra intempéries.
3. Conecte a extremidade da mangueira mais fina (entrada de água) na torneira. Só abra a torneira quando desejar encher a máquina.
4. Posicione a mangueira mais grossa em um ralo para onde a água será escoada.
5. Mantenha a base da lavadora totalmente apoiada e nivelada.
6. Certifique-se de que a tomada elétrica esteja em boas condições.
7. Evite o uso de extensões e não ligue vários aparelhos na mesma tomada.
8. Antes de ligar sua lavadora na tomada elétrica, certifique-se de que a tensão é 127V ou 220V (indicada na embalagem e no produto) seja a mesma da rede de tensão de energia utilizada no local.

CARACTERÍSTICAS TÉCNICAS - LAVADORA LAVAMAX 10kg							
COR	CONSUMO (kWh/ciclo)	POTÊNCIA (W)	TENSÃO (V)	ROTAÇÕES POR MINUTO (rpm)	PROD. S/ EMBALAGEM (LargxAlt x Prof. cm)	CAPACIDADE ROUPAS SECAS (kg)	PESO S/ EMBALAGEM (kg)
BRANCA, PRETA ou PRATA	0,15	450	127 ou 220	1.660	51,3x95,5x56,7	10,0	10,34

### INSTRUÇÕES DE USO

Antes de iniciar qualquer operação, confira se a lavadora está corretamente instalada.

#### PARA COMEÇAR A LAVAR

- Todas as operações que você deve realizar estão indicadas no painel de controle.
1. Verifique se a mangueira de saída d'água está posicionada em um alojamento acima do nível de água da lavadora e sem dobras no seu encaixe, localizado na parte traseira do produto.
  2. A torneira só deve ser aberta quando desejar encher a lavadora, para, em seguida, ser selecionado o programa de lavagem.
  3. Antes de colocar água na cuba, coloque a roupa seca e aberta.
  4. Coloque sabão em pó no dispenser para sabão. A boa qualidade do sabão é importante para maior eficiência e rapidez da lavagem.
  5. Selecione o programa de lavagem, conforme o grau de sujeira e o tipo de tecido da roupa. O temporizador entrará em ação em escala de tempo entre 0 e 20 minutos.
  6. Deixe a lavadora executar a lavagem pelo tempo programado.
  7. O escoamento da água é manual e será feito por gravidade: basta abaixar a mangueira mais grossa saída de água até o ralo.

#### DICAS:

- Esta água resultante do final da lavagem pode ser utilizada para lavar quintal.
- Para uma melhor lavagem, peças íntimas e delicadas devem ser colocadas dentro de fronhas ou em saquinhos próprios para roupas delicadas. Além de proteger as roupas, esse cuidado garante um melhor funcionamento da sua lavadora.

#### PARA ENXAGUAR

1. Coloque a mangueira de saída (mais grossa) no ralo para escoamento da água.
  2. Após o escoamento da água, encaixe novamente a mangueira mais grossa na parte traseira superior da lavadora. **Atenção: essa mangueira só deve ser retirada do encaixe quando você desejar escoar a água. Procedendo assim, você evita vazamentos.**
  3. Encha a lavadora com o mesmo nível de água utilizado no ciclo de lavagem.
  4. Evite molhar o painel onde estão alojados os componentes eletromecânicos da sua lavadora.
  5. Ligue a lavadora, posicione o botão do painel no programa de sua preferência e a roupa estará enxaguada.
- SE NECESSÁRIO, REPITA O PROCESSO DE ENXÁGUE.**

## ATENÇÃO!

A quantidade de água e a quantidade de roupas colocadas em sua lavadora devem ser compatíveis, mesmo que o nível d'água seja obedecido. Caso coloque muita água com pouca roupa, a lavadora produzirá um turbilhamento muito forte que poderá causar vazamento de água pelas laterais do produto. Para evitar que isso ocorra, reduza a quantidade de água ou aumente a quantidade de roupas, sempre respeitando o nível máximo da lavadora.

1. Quando as roupas não giram livremente, significa que a lavadora está sobrecarregada. Nesse caso, você deve retirar algumas peças.
2. Não use água com temperatura acima de 45°C para não prejudicar os componentes de plástico.
3. Evite molhar o painel onde estão alojados os componentes eletromecânicos da sua lavadora.
4. Durante o funcionamento, mantenha a tampa fechada para evitar respingos no piso e entrada de impurezas na cuba.
5. Ao fim de cada lavagem, retire e limpe o filtro cata-fiapos.
6. Faça uma limpeza periódica na superfície do batedor gigante.
7. Para limpeza da lavadora, utilize um pano umedecido com água. Não use nenhuma substância abrasiva ou agressiva.

TABELA DE FUNÇÕES								
FUNÇÃO	LAVAR (min)	MOLHO (min)	LAVAR (min)	MOLHO (min)	LAVAR (min)	MOLHO (min)	LAVAR (min)	TOTAL (min)
EXTRA LEVE	1,5							1,5
LEVE	3							3
NORMAL	1,75	6	3					10,8
MÉDIA + ENXÁGUE	3,5	6	3					12,5
PESADA	1,5	6	3,5	6	3			20
SUPER PESADA	2	6	1,5	6	3,5	6	3	28

Considerar aproximadamente 10 minutos para cada entrada d'água. Os tempos podem alterar, devido à variação de pressão d'água de cada casa. \* Os testes de eficiência foram baseados utilizando as seguintes funções de lavagem: Super Pesada / Média + Enxágue.

### SOLUÇÃO DE PROBLEMAS

PROBLEMA	CAUSA POSSÍVEL	SOLUÇÃO
A LAVADORA NÃO FUNCIONA	O botão de programação não está posicionado corretamente.	Posicione o botão no início da faixa do programa escolhido.
	A lavadora está executando a etapa do molho.	Aguarde o término desta etapa do molho.
	O plugue não está conectado na tomada.	Confira o plugue e a tomada em que a lavadora está ligada.
	O circuito elétrico (tomada, cabo disjuntor) está em más condições.	Verifique o circuito elétrico e, se necessário, chame um eletricitista.
	Falta de energia elétrica.	Aguarde o retorno da energia elétrica.
	Foi usado adaptador para tomada ou extensão.	Não utilize adaptador. Troque a tomada. Verifique a extensão.
A ÁGUA NÃO ENTRA NA LAVADORA	A tensão da rede está baixa.	Chame um eletricitista para verificar a tensão da rede da sua casa.
	A torneira está fechada.	Abra a torneira.
A LAVADORA NÃO ESVAZIA	A mangueira de entrada de água está dobrada ou estrangulada.	Desobstrua a mangueira.
	A mangueira está acima do nível da água.	Retire a mangueira e coloque-a no ralo.
A LAVADORA APRESENTA VIBRAÇÕES, EMPENAMENTOS E RUÍDOS.	A mangueira de saída de água está dobrada ou estrangulada.	Desobstrua a mangueira.
	A lavadora não está nivelada com o chão.	Mude a posição da lavadora, nivelando-a corretamente com o chão.
	A lavadora está encostada na parede ou em algum móvel.	Desencoste a lavadora, deixando-a livre e sem estar apoiada em outros objetos e equipamentos.
VAZAMENTO DE ÁGUA PELA LATERAL DO PRODUTO	A roupa está mal distribuída dentro da cuba.	Distribua bem as roupas, separando-as bem.
	Incompatibilidade entre a quantidade de água e roupa (Muita água na lavadora com pouca roupa).	Retire um pouco de água da lavadora ou coloque mais roupa.

### TERMO DE GARANTIA

Este produto será garantido pela Suggar, pelo prazo de 1 ano, já incluso a garantia legal de 90 dias, a partir da data de emissão da Nota Fiscal da compra, contra eventuais defeitos de fabricação ou de peças.

A Nota Fiscal de compra deste produto é parte integrante da presente garantia. Sua primeira via deve ser apresentada pelo consumidor, no caso do uso da garantia.

Os consertos em garantia somente poderão ser efetuados por um Posto de Assistência Técnica Suggar. A relação dos Postos Autorizados encontra-se no verso deste manual e no site [www.suggar.com.br](http://www.suggar.com.br).

A Suggar é responsável pela definição das peças e reparos necessários para a solução do problema.

Durante a garantia, os reparos necessários, de acordo com a avaliação da Suggar, não terão custo para o consumidor.

O aparelho somente poderá ser reparado pelos técnicos dos Postos Autorizados Suggar (P.A.S), ou por pessoas credenciadas pela Suggar.

#### Esta garantia não cobre danos causados por:

- 01 - Danos sofridos pelo produto, ou seus acessórios, em consequência de acidentes, manuseio ou uso incorreto ou em desacordo com as recomendações do seu manual.
- 02 - Problemas com o fio de alimentação, causados por falta de observação às instruções de segurança.
- 03 - Produto que tenha sido aberto, examinado, alterado ou consertado por pessoas ou oficinas não autorizadas.
- 04 - Produtos que foram danificados por uso não-doméstico.
- 05 - Ligações feitas em tensão diferente da especificada no aparelho, bem como avarias oriundas de maus tratos, choques bruscos e agentes cuja origem seja transporte, armazenamento indevido ou, ainda, forças da natureza (enchentes, sobrecargas elétricas, raios, etc.) invalidam a garantia dos componentes danificados.

Ao solicitar atendimento em garantia, tenha em mãos a Nota Fiscal de compra, verifique o problema e explique-o detalhadamente.

As fotos, ilustrações e especificações técnicas, aqui descritas, poderão ser modificadas sem prévio aviso.

### IMPORTANTE

Durante a garantia, as visitas técnicas somente serão gratuitas nos perímetros urbanos onde estiverem localizados os Postos Autorizados SUGGAR (P.A.S), conforme relação que acompanha o produto. Fora do perímetro urbano ou de atuação do Posto Autorizado SUGGAR, será cobrada, do consumidor, taxa de locomoção do técnico por km rodado, valor previamente combinado entre o consumidor e o Posto Autorizado SUGGAR. Se houver necessidade de mão-de-obra específica para reparação do local de instalação, bem como utilização de materiais que não acompanham produto, os custos serão de inteira responsabilidade do consumidor. Não serão incluídas, na garantia, as despesas com a remoção do produto para manutenção, a não ser que algum defeito de fabricação gere esta necessidade e a mesma seja constatada pelo técnico do Posto Autorizado SUGGAR.

Representantes e assistentes técnicos em todo o País.

**SUGGAR**  
eletrodomésticos  
[www.suggar.com.br](http://www.suggar.com.br)

RAZÃO SOCIAL:  
Madson Eletrometalúrgica Ltda.

Belo Horizonte/MG  
Rua Jerônimo Marcucci, 74  
Bairro Olhos D'água  
CEP: 30390-150

CENTRAL DE RELACIONAMENTO  
**0800 200 5050**  
**(31) 2105 5950**

## REDE DE ASSISTÊNCIA TÉCNICA AUTORIZADA SUGGAR eletrodomésticos

A rede de postos autorizados poderá sofrer alterações sem aviso prévio.

Para conferir a lista atualizada, acesse pela internet: **http://www.suggar.com.br/rede-credenciada**

##### ACRE - AC

CRUZEIRO DO SUL - CEP 69980-000 - Tel.: (68)9986-5472
IÇÁ - CEP 63430-000 - Tel.: (88)3561-5346
IGATUÍ - CEP 63500-000 - Tel.: (88)3581-0853
IGATUÍ - CEP 63508-410 - Tel.: (88)3581-1354/99909-2223
ITAREMA - CEP 62990-000 - Tel.: (88)3667-1198
JUAZEIRO DO NORTE - CEP 63010-010 - Tel.: (88)35212-2120
JUAZEIRO DO NORTE - CEP 63050-008 - Tel.: (88)3511-6247
JUAZEIRO DO NORTE - CEP 63050-115 - Tel.: (88)2157-5875
MARACANAÚ - CEP 61900-310 - Tel.: (85)3371-5099
PACAJUÍS - CEP 62870-000 - Tel.: (85)3348-3562
QUIXADÁ - CEP 63900-000 - Tel.: (88)3412-3386
QUIXERAMOBIM - CEP 63800-000 - Tel.: (88)3437-3731/9645-2216
RUSSAS - CEP 62900-000 - Tel.: (88)3411-2585/3411-6712
SANTA QUIÉTERIA - CEP 62280-000 - Tel.: (88)99961-3354
SORBAL - CEP 62010-290 - Tel.: (88)3614-8743/9213-5002
TALIA - CEP 63660-000 - Tel.: (82)99974-1588
MATRIZ DE CAMARAGIBE - CEP 57910-000 - Tel.: (82)3251-1529
PENEDO - CEP 57200-000 - Tel.: (82)99195-8485
SÃO MIGUEL DOS CAMPOS - CEP 57240-000 - Tel.: (82)3271-2424/(82)3271-4952
TEUTÔNIO VILELA - CEP 65213-000 - Tel.: (82)3543-3907

##### ALAGOAS - AL

ARAPIRACA - CEP 57300-020 - Tel.: (82)3521-4091/9959-7928
ARAPIRACA - CEP 57304-510 - Tel.: (82)3521-2264
ARAPIRACA - CEP 57307-295 - Tel.: (82)3521-6682
GIRAUOL PONCIANO - CEP 57360-000 - Tel.: (82)99844-9020
MACEÓI - CEP 57017-030 - Tel.: (82)3326-2627/3326-4981
MACEÓI - CEP 57051-550 - Tel.: (82)3326-5422/3326-5563
MACEÓI - CEP 57055-690 - Tel.: (82)3338-8784/3358-9080
MAJOR IDORNO - CEP 57580-000 - Tel.: (82)99974-1588
MATRIZ DE CAMARAGIBE - CEP 57910-000 - Tel.: (82)3251-1529
PENEDO - CEP 57200-000 - Tel.: (82)99195-8485
SÃO MIGUEL DOS CAMPOS - CEP 57240-000 - Tel.: (82)3271-2424/(82)3271-4952
TEUTÔNIO VILELA - CEP 65213-000 - Tel.: (82)3543-3907

##### AMAPÁ - AP

MACAPÁ - CEP 68901-050 - Tel.: (96)99107-7393/98103-7893
MACAPÁ - CEP 68902-870 - Tel.: (96)3241-1045/9128-6284
MACAPÁ - CEP 68902-870 - Tel.: (96)3242-8507

##### AMAZONAS - AM

ITACAITUBA - CEP 69103-273 - Tel.: (92)99202-3662/9944-7088
MANAUS - CEP 69042-490 - Tel.: (92)99208-2988
MANAUS - CEP 69055-000 - Tel.: (92)4141-6181/3648-1272

##### BAHIA - BA

ALAGOINHAS - CEP 48010-000 - Tel.: (75)3422-1799
BARRA DA ESTIVA - CEP 46650-000 - Tel.: (77)3450-1504
BARROCCAS - CEP 48705-000 - Tel.: (75)3608-2323/3621-8400
CAETITÉ - CEP 46400-000 - Tel.: (77)3454-1736
CAMAÇARI - CEP 42800-430 - Tel.: (71)3644-1807
CANDEIAS - CEP 43815-390 - Tel.: (71)3601-7165/8756-0979
CONCEIÇÃO DO COITÉ - CEP 48730-000 - Tel.: (75)98331-8778
CRUZ DAS ALMAS - CEP 44340-000 - Tel.: (75)3621-5120
ESPLANADA - CEP 48370-000 - Tel.: (75)9953-1412/9944-8017
EUCLIDES DA CUNHA - CEP 48500-000 - Tel.: (75)3271-3185
EUANÓPOLIS - CEP 48200-340 - Tel.: (73)3261-5250
EUANÓPOLIS - CEP 4821-415 - Tel.: (73)3621-2770
FEIRA DE SANTANA - CEP 44001-256 - Tel.: (75)3623-8106/3623-8995
FEIRA DE SANTANA - CEP 44001-592 - Tel.: (75)3623-1873
FEIRA DE SANTANA - CEP 44051-762 - Tel.: (75)3603-9965
FEIRA DE SANTANA - CEP 44088-714 - Tel.: (75)3024-0588
GANDU - CEP 45450-000 - Tel.: (73)99808 - 2477/3254-0399
GUANAMBI - CEP 46430-000 - Tel.: (77)3451-2791
GUANAMBI - CEP 46430-000 - Tel.: (77)3451-2791/3451-5066
INHAMBUPE - CEP 48490-000 - Tel.: (75)3431-3263/9971-8486/8110-2336
IPAÍÁ - CEP 45570-000 - Tel.: (73)3531-4047
IRECÊ - CEP 44900-000 - Tel.: (74)3641-7000
IRECÊ - CEP 44900-000 - Tel.: (74)99998-1816
ITAPERABA - CEP 46880-000 - Tel.: (75)3251-2403
ITABUNA - CEP 45600-200 - Tel.: (73)3212-1140/3041-0068
ITABUNA - CEP 45600-200 - Tel.: (73)3215-2328
ITAMARAJU - CEP 45836-000 - Tel.: (77)3294-4292
JACOBINA - CEP 44700-000 - Tel.: (74)3621-3787
JAGUAQUARA - CEP 45345-000 - Tel.: (73)98828-9985/98807-3797
JAGUAQUARA - CEP 45345-000 - Tel.: (73)98845-6378
JEQUIÊ - CEP 45200-120 - Tel.: (73)3046-2015/3525-8228
JEQUIÊ - CEP 45205-010 - Tel.: (73)3255-2760
JEQUIÊ - CEP 45210-084 - Tel.: (73)3525-2978
JITAIUNA - CEP 45225-000 - Tel.: (73)3535-3584
LAURO DE FREITAS - CEP 42702-650 - Tel.: (71)3287-0497
LUIS EDUARDO MAGALHÃES - CEP 47850-000 - Tel.: (77)3628-1130
MONTE SANTO - CEP 48800-000 - Tel.: (71)9158-7669
MURITIBA - CEP 44340-000 - Tel.: (75)3424-6402/9886-3069
PAULO AFONSO - CEP 48600-000 - Tel.: (75)3281-4864/3281-5866
PLANALTO - CEP 45190-000 - Tel.: (77)3434-2543
POÇOS DE CEP 45260-000 - Tel.: (77)98120-0016/98866-5055/99129-9334
Whats app

PORTO SEGURO - CEP 45810-000 - Tel.: (73)3268-3638
PRADO - CEP 45980-00 - Tel.: (73)3021-0090
RIACHÃO DO JAQUIPE - CEP 44640-000 - Tel.: (75)3264-3046
RIEIRA DO POMBAI - CEP 48400-000 - Tel.: (75)3276-1866
SALVADOR - CEP 40140-240 - Tel.: (71)3264-4957
SALVADOR - CEP 40302-120 - Tel.: (71)3241-1955/(71)98531-3910
SALVADOR - CEP 40323-200 - Tel.: (71)3244-0647/3017-7544
SANTA MARIA DA VITÓRIA - CEP 47640-000 - Tel.: (77)3483-4717/9148-7384/9966-1591/9983-7856
SANTO ANTONIO DE JESUS - CEP 44571-375 - Tel.: (77)8360-3300
SANTO ESTEVÃO - CEP 44190-000 - Tel.: (75)3245-2668
SENHOR DO BONFIM - CEP 48970-000 - Tel.: (74)3541-1287
SERRINHA - CEP 48700-40 - Tel.: (75)3261-3040/8159-9402
TANQUE VERDE - CEP 46580-000 - Tel.: (77)3695-1449
TEIXEIRA DE FREITAS - CEP 46595-028 - Tel.: (73)3291-8266/3013-9463
UBAIRA - CEP 45310-000 - Tel.: (75)98815-2547
VALEAÇO - CEP 45400-000 - Tel.: (75)3641-4147
VITÓRIA DA CONQUISTA - CEP 45009-735 - Tel.: (77)3422-3423/3421-1500/88368-6053
XIQUE XIQUE - CEP 47400-000 - Tel.: (74)3661-1357

##### CEARÁ - CE

ACODAPRA - CEP 63560-000 - Tel.: (88)3565-0258/(88)99685-6619
ARACATI - CEP 62800-000 - Tel.: (88)3421-3557/9743-0763
CAUCAIA - CEP 61650-390 - Tel.: (85)3237-0184
CAUCAIA - CEP 61655-720 - Tel.: (85)3475-3945/98739-7666
CRATEUS - CEP 63700-000 - Tel.: (89)99670-1212
FORTALEZA - CEP 60060-000 - Tel.: (85)3226-0716/98934-6115
FORTALEZA - CEP 60345-602 - Tel.: (85)3284-6045/9-8896-5774
GUARACIABA DO NORTE - CEP 62380-000 - Tel.: (88)3652-1759
HORIZONTE - CEP 62880-000 - Tel.: (85)3336-1161/3336-2191
IÇÁ - CEP 63430-000 - Tel.: (88)3561-2032
IÇÁ - CEP 63430-000 - Tel.: (88)3561-5346
IGATUÍ - CEP 63500-000 - Tel.: (88)3581-0853
IGATUÍ - CEP 63508-410 - Tel.: (88)3581-1354/99909-2223
ITAREMA - CEP 62990-000 - Tel.: (88)3667-1198
JUAZEIRO DO NORTE - CEP 63010-010 - Tel.: (88)35212-2120
JUAZEIRO DO NORTE - CEP 63050-008 - Tel.: (88)3511-6247
JUAZEIRO DO NORTE - CEP 63050-115 - Tel.: (88)2157-5875
MARACANAÚ - CEP 61900-310 - Tel.: (85)3371-5099
PACAJUÍS - CEP 62870-000 - Tel.: (85)3348-3562
QUIXADÁ - CEP 63900-000 - Tel.: (88)3412-3386
QUIXERAMOBIM - CEP 63800-000 - Tel.: (88)3437-3731/9645-2216
RUSSAS - CEP 62900-000 - Tel.: (88)3411-2585/3411-6712
SANTA QUIÉTERIA - CEP 62280-000 - Tel.: (88)99961-3354
SORBAL - CEP 62010-290 - Tel.: (88)3614-8743/9213-5002
TALIA - CEP 63660-000 - Tel.: (82)99974-1588
TIANGUÁ - CEP 62320-000 - Tel.: (88)3671-3336
BRASILIA - CEP 70360-510 - Tel.: (61)3443-3140
BRASILIA - CEP 71070-172 - Tel.: (61)3568-3375/3381-8266
BRASILIA - CEP 72120-130 - Tel.: (61)3562-8090
GAMA - CEP 72400-300 - Tel.: (61)3384-8898/3385-2454
ARACRUZ - CEP 29192-066 - Tel.: (27)3256-7563/99997-9885
BAIXO GUANDU - CEP 29730-000 - Tel.: (27)3732-4209
BARRA DE SÃO FRANCISCO - CEP 29800-000 - Tel.: (27)3756-3003/99912-9934
CARIACIACA - CEP 26146-330 - Tel.: (27)3090-2176/3286-7398/3090-2175
CARIACIACA - CEP 29141-565 - Tel.: (27)3316-2879
CASTELO - CEP 29360-000 - Tel.: (28)3542-6523
COLATINA - CEP 29700-030 - Tel.: (27)3722-0108/Fac3722-7052
GUAJUÍ - CEP 29560-000 - Tel.: (28)3535-1638
GUARAPARI - CEP 29210-190 - Tel.: (27)3030-4026
IBATIBA - CEP 29395-000 - Tel.: (28)99943-1908
IUNA - CEP 29390-000 - Tel.: (28)3545-3682/9986-0530
JÃO NEIVA - CEP 29680-000 - Tel.: (27)3258-1749
LINDÓIS - CEP 29900-070 - Tel.: (27)3371-3713/3373-1913
LINHARES - CEP 29904-270 - Tel.: (27)99760-6315
PILUMA - CEP 29285-000 - Tel.: (28)3250-1364
SÃO GABRIEL DA PALHA - CEP 29780-000 - Tel.: (27)3727-7617/9863-3484
SÃO MATEUS - CEP 29930-660 - Tel.: (27)3767-3212/99604-8983
SERRA - CEP 29160-790 - Tel.: (27)3666-1394
VILA VELHA - CEP 29100-180 - Tel.: (27)3229-8399/(27)3289-8918
VILA VELHA - CEP 29106-010 - Tel.: (27)3339-8176/3340-4199/3062-3554
VILA VELHA - CEP 29120-568 - Tel.: (27)3229-0171
VITÓRIA - CEP 29010-680 - Tel.: (27)3222-8565
VITÓRIA - CEP 29010-700 - Tel.: (27)3223-7256 (Somente Garantia/Somente Portaleis)

##### GOIÁS - GO

ANAPÓLIS - CEP 75083-460 - Tel.: (62)3318-1535/3318-2232
APARECIDA DE GOIÂNIA - CEP 74915-310 - Tel.: (62)3094-3007
CATALÃO - CEP 75703-300 - Tel.: (64)3441-2152/3441-2872
FORMOSA - CEP 73850-000 - Tel.: (61)3612-6802
CRISTALINA - CEP 73801-190 - Tel.: (61)3631-8925
CROMÍDIA - CEP 73801-190 - Tel.: (61)3631-8925
GOIÂNIA - CEP 74150-160 - Tel.: (62)3251-8368
GOIÂNIA - CEP 74250-320 - Tel.: (62)3285-5045/9654-6554
GOIÂNIA - CEP 74533-260 - Tel.: (62)3233-6044/3233-5739
GOIÂNIA - CEP 74823-370 - Tel.: (62)3201-9307
GOIÂNIA - CEP 74823-420 - Tel.: (62)3255-5541
GOUATUBA - CEP 75600-000 - Tel.: (64)3495-2288
INHUMAS - CEP 75400-000 - Tel.: (62)35111-1080
INHUMAS - CEP 75400-000 - Tel.: (62)35111-9994-7722
IPAMER - CEP 75400-000 - Tel.: (64)3431-1148
IPAMER - CEP 75780-000 - Tel.: (66)98427-1149
LUMIARA - CEP 75530-050 - Tel.: (64)3431-3910
LUMIARA - CEP 75530-370 - Tel.: (64)3431-5891/3433-5891
JATAÍ - CEP 75802-040 - Tel.: EstrelaDistribuidoraEletrodomesticos Ltda
PIRES DO RIO - CEP 75200-000 - Tel.: (64)3461-1730
PLANALTINA - CEP 73752-070 - Tel.: (61)36357-5160
PORANGATU - CEP 76550-000 - Tel.: (62)3362-1991/3362-2004
PRADO DE JESUS - CEP 39340-000 - Tel.: (88)3228-1598/9883-1017
CORONEL FABRICIANO - CEP 35170-656 - Tel.: (31)3841-3824
RIO VERDE - CEP 75901-030 - Tel.: (64)3613-1919-3612-1595/8443-9782
RIO GRANDE - CEP 75905-623 - Tel.: (64)3621-3170/9956-6990
SANTA HELENA DE GOIÁS - CEP 75920-000 - Tel.: (64)3641-2567/9211-2949
SANTO ANTONIO DO DESCOBERTO - CEP 72906-406 - Tel.: (61)9616-7771
SÃO MIGUEL DO ARAGUÁIA - CEP 76590-000 - Tel.: (62)3364-3502/9688-4520/Wolney)
BRASILIA - CEP 76400-000 - Tel.: (62)3357-1328
TRINIDADE - CEP 75384-346 - Tel.: (62)3298-8385
URUAÇU - CEP 40140-240 - Tel.: (71)3264-4957
VALPARAISO DE GOIÁS - CEP 72876-120 - Tel.: (61)3627-1917/3629-5126

##### MARANHÃO - MA

AÇARILÂNDIA - CEP 65390-000 - Tel.: (99)99169-3521
ARARI - CEP 65480-000 - Tel.: (98)3453-1924
BACABAL - CEP 65700-000 - Tel.: (99)3621-5562
BACABAL - CEP 65700-000 - Tel.: (99)3627-6950/3627-6940
COCODÁ - CEP 65415-000 - Tel.: (99)3641-1214/(99)98164-4012
DOM PEDRO - CEP 65765-000 - Tel.: (99)3662-2677/9139-1241
GOVERNADOR MUNIZ FREIRE - CEP 65284-004 - Tel.: (99)98501-5946/98267-6043
IMPERATRIZ - CEP 65901-490 - Tel.: (99)3529-7174/3529-7172
IMPERATRIZ - CEP 65901-600 - Tel.: (99)3524-1533/3017-8715
MATINHA - CEP 65218-000 - Tel.: (98)3357-1754/9-8871-451
PINHEIRO - CEP 65200-000 - Tel.: (88)99242-5046
PRESIDENTE DUTRA - CEP 65760-000 - Tel.: (99)3663-1828/3663-3463
SANTA INÊS - CEP 65300-000 - Tel.: (98)3653-1986
SANTA LUÍZIA - CEP 65390-000 - Tel.: (98)3654-7019
SANTA LUÍZIA - CEP 65390-000 - Tel.: (98)3654-8165
SANTA JOZÉ DO RIBAMAR - CEP 65110-000 - Tel.: (98)3224-1581
SÃO JOSÉ DO RIBAMAR - CEP 65110-000 - Tel.: (98)98119-6750
SÃO LUIS - CEP 65025-002 - Tel.: (98)3221-8035
SÃO LUIS - CEP 65051-080 - Tel.: (98)3303-0451
SÃO LUIS - CEP 65060-440 - Tel.: (98)3231-2525/3232-2890
SÃO LUIS - CEP 65015-460 - Tel.: (98)3231-8297/3221-8056
SÃO LUIS - CEP 65015-560 - Tel.: (98)3231-8297/3221-8056
SÃO MATEUS DO MARANHÃO - CEP 65470-000 - Tel.: (99)3639-2862/9-8250-9099
SÃO PEDRO DOS CRENTES - CEP 65978-000 - Tel.: (98)98197-1947

TRIZIDELA DO VALE - CEP 65727-000 - Tel.: (99)3642-3376/(99)981020270/(99)981436611
VIANA - CEP 65215-000 - Tel.: (98)3351-0301
VIANA - CEP 65215-000 - Tel.: (98)98119-6750/(98)98454-6999/(98)98746-5378
VIANA - CEP 65215-000 - Tel.: (98)98883-0162
ZÉ DOCA - CEP 65365-000 - Tel.: (98)3665-3746

##### MATO GROSSO - MT

ALTA FLORESTA - CEP 78580-000 - Tel.: (65)3521-9096
ARENÁPOLIS - CEP 78420-000 - Tel.: (65)3343-1538/9904-6683
BARRA DO GARÇAS - CEP 78600-000 - Tel.: (66)3401-2911
CAMPO VERDE - CEP 78840-000 - Tel.: (66)3419-1382
MARACANAÚ - CEP 61900-310 - Tel.: (85)3371-5099
PACAJUÍS - CEP 62870-000 - Tel.: (85)3348-3562
QUIXADÁ - CEP 63900-000 - Tel.: (88)3412-3386
QUIXERAMOBIM - CEP 63800-000 - Tel.: (88)3437-3731/9645-2216
RUSSAS - CEP 62900-000 - Tel.: (88)3411-2585/3411-6712
SANTA QUIÉTERIA - CEP 62280-000 - Tel.: (88)99961-3354
SORBAL - CEP 62010-290 - Tel.: (88)3614-8743/9213-5002
TALIA - CEP 63660-000 - Tel.: (82)99974-1588
TIANGUÁ - CEP 62320-000 - Tel.: (88)3671-3336
BATAYPORA - CEP 79760-000 - Tel.: (67)3443-2808
BOITO - CEP 79290-000 - Tel.: (67)8255-2120
CAIARAPÓ - CEP 79940-000 - Tel.: (67)3453-4305
CAMPO GRANDE - CEP 79005-470 - Tel.: (67)3321-0226
CAMPO GRANDE - CEP 79117-020 - Tel.: (67)3321-4608
CORUMBÁ - CEP 79303-030 - Tel.: (67)3321-7082/Fac.3231-2217
DOURADOS - CEP 79810-010 - Tel.: (67)3421-0141/Fac.3423-3116
MARACAJU - CEP 79150-000 - Tel.: (67)9601-9979/9619-9948
NAVIRA - CEP 79950-000 - Tel.: (67)3461-2418
NOVA ANDRADINA - CEP 79750-000 - Tel.: (67)3441-5242
PARANÁPOLIS - CEP 79500-000 - Tel.: (67)3668-2210
RIO BRILHANTE - CEP 79130-000 - Tel.: (67)3452-2036
SANTO QUESITES - CEP 79935-000 - Tel.: (67)3479-1724

##### MATO GROSSO DO SUL - MS

BATAYPORA - CEP 79760-000 - Tel.: (67)3443-2808
BOITO - CEP 79290-000 - Tel.: (67)8255-2120
CAIARAPÓ - CEP 79940-000 - Tel.: (67)3453-4305
CAMPO GRANDE - CEP 79005-470 - Tel.: (67)3321-0226
CAMPO GRANDE - CEP 79117-020 - Tel.: (67)3321-4608
CORUMBÁ - CEP 79303-030 - Tel.: (67)3321-7082/Fac.3231-2217
DOURADOS - CEP 79810-010 - Tel.: (67)3421-0141/Fac.3423-3116
MARACAJU - CEP 79150-000 - Tel.: (67)9601-9979/9619-9948
NAVIRA - CEP 79950-000 - Tel.: (67)3461-2418
NOVA ANDRADINA - CEP 79750-000 - Tel.: (67)3441-5242
PARANÁPOLIS - CEP 79500-000 - Tel.: (67)3668-2210
RIO BRILHANTE - CEP 79130-000 - Tel.: (67)3452-2036
SANTO QUESITES - CEP 79935-000 - Tel.: (67)3479-1724

##### MINAS GERAIS - MG

ABATEÍ - CEP 35620-000 - Tel.: (37)3541-2221
ARCAJUI - CEP 39600-000 - Tel.: (33)3731-2432/9967-0903
ARAGUARI - CEP 38440-286 - Tel.: (34)3422-2529
ARAXÁ - CEP 38180-064 - Tel.: (34)3661-6226
ARAXÁ - CEP 38183-038 - Tel.: (34)3661-0945
ARCAJUI - CEP 37292-000 - Tel.: (37)3351-2872
BOMBAS - CEP 38900-000 - Tel.: (37)3431-3003
BARÃO DE COCAIS - CEP 35970-000 - Tel.: (31)38371-1253
BARCELINA - CEP 36202-342 - Tel.: (22)3332-2255
BELO HORIZONTE - CEP 30380-403 - Tel.: (31)2552-7799
BELO HORIZONTE - CEP 30390-180 - Tel.: (31)3282-0327/9935-5917/8302-0195/8424-5817
BELO HORIZONTE - CEP 30575-470 - Tel.: (31)3018-8840
BELO HORIZONTE - CEP 30620-330 - Tel.: (31)3381-3959/3383-6454
BELO HORIZONTE - CEP 30710-535 - Tel.: (31)3110-9990
BELO HORIZONTE - CEP 31540-300 - Tel.: (31)3452-1523
BELO HORIZONTE - CEP 31610-070 - Tel.: (31)3451-5452/3457-5848
BELO ORIENTE - CEP 35195-000 - Tel.: (33)3353-2302
BETIM - CEP 32604-165 - Tel.: (31)8532-3315
BOM DESPACHO - CEP 35600-000 - Tel.: (37)3522-1305/9939-5981
BOTELHO - CEP 37720-000 - Tel.: (35)98412-8089
CAMPESTRE - CEP 37730-000 - Tel.: (35)3743-2060
CAMPO BELÓ - CEP 37270-000 - Tel.: (35)3823-6134
CAMPOLÍDIA - CEP 37390-000 - Tel.: (37)3737-1292/3373-1555
CAPITÓLIO - CEP 37930-000 - Tel.: (37)99834-2086
CARANDÁ - CEP 36280-000 - Tel.: (32)3361-2088
CARANDÁ - CEP 36280-000 - Tel.: (32)3361-2114
CARANGOLA - CEP 36800-000 - Tel.: (32)3741-6792
CARATINGA - CEP 35300-016 - Tel.: (33)9967-0486/99193-3082
CARATINGA - CEP 35300-181 - Tel.: (33)3321-3101/99947-6442
CATAGUASES - CEP 36770-960 - Tel.: (32)3421-4755
CLAUDIO - CEP 35330-000 - Tel.: (37)3381-3922
CONGONHAS - CEP 36415-000 - Tel.: (31)3731-3913
CONGONHAS - CEP 36415-000 - Tel.: (31)99739-8511
CONSELHEIRO LAFANETI - CEP 36401-052 - Tel.: (31)3762-3189
CONSELHEIRO PENA - CEP 35240-000 - Tel.: (33)3261-4618
CONTAGEM - CEP 32041-540 - Tel.: (31)3395-8662
CORONA DE JESUS - CEP 39340-000 - Tel.: (88)3228-1598/9883-1017
CORONEL FABRICIANO - CEP 35170-656 - Tel.: (31)3841-3824
CURVELO - CEP 35790-000 - Tel.: (88)37212529
DAMIANTINA - CEP 39100-000 - Tel.: (38)8827-6690/3531-9712
DIVINÓPOLIS - CEP 35500-047 - Tel.: (37)3221-5278
DIVINÓPOLIS - CEP 35500-430 - Tel.: (37)3213-2737
DIVISA NOVA - CEP 37142-000 - Tel.: (35)99900-0629
ESMERALDAS - CEP 35740-000 - Tel.: (31)3538-1145/9661-3080
ESPERA FELIZ - CEP 36830-000 - Tel.: (32)3746-3170
ESPINOSA - CEP 39510-000 - Tel.: (38)3812-1793
FORMIGA - CEP 35570-000 - Tel.: (37)3321-1031
FRUTAL - CEP 38200-000 - Tel.: (34)3421-9850
GOVERNADOR VALADARES - CEP 35040-362 - Tel.: (33)3084-333