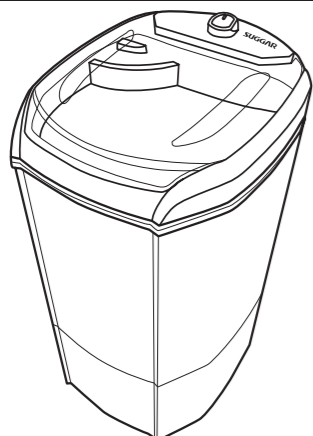


Manual de Instruções

Termo de Garantia

LAVADORA LAVAMAX ECO 10kg



LE1001BR/LE1002BR
LE1001PT/LE1002PT
LE1001PR/LE1002PR

Obrigado por escolher a Suggar!

Neste manual, você encontrará todas as informações sobre sua lavadora. Antes de usá-la, leia atentamente as instruções e guarde o manual para futuras consultas.

INSTRUÇÕES GERAIS DE SEGURANÇA

Antes de ligar o plugue na tomada, certifique-se de que a tensão é a mesma indicada na lavadora.

- ATENÇÃO: Não ligue a lavadora quando ela estiver vazia.**
- Crianças ou pessoas que desconhecem as instruções de uso não devem operar a lavadora.
- Evite contato com as partes móveis da lavadora (agitador, motor, polia e correia), para se proteger contra acidentes.
- Caso ocorram danos nas mangueiras que acompanham o produto, nunca utilize mangueiras usadas ou velhas para substituí-las.
- O uso de peças ou acessórios que não sejam originais de fábrica pode prejudicar o funcionamento da lavadora, além de acarretar a perda da garantia. Se necessário, procure o Posto de Assistência Autorizada Suggar mais próximo de sua casa.
- Se o cordão de alimentação estiver danificado, ele deve ser substituído pelo fabricante ou agente autorizado, ou pessoa qualificada, a fim de evitar riscos.
- Pressão Máxima de entrada de água: 780kPa
- Pressão Mínima de entrada de água: 20kPa

SUAS ROUPAS LAVADAS COM CUIDADO


- CAPACIDADE:** A lavadora Suggar lava até 10kg de roupa seca. Essa capacidade para lavar um maior volume de roupas de uma só vez garante economia de água, energia elétrica e tempo.

- CONTROLE DE ENTRADA DE ÁGUA:** * **Atenção: a roupa deve ser colocada antes da água.** A lavadora Suggar possui controle manual de entrada de água. Você precisa abrir e fechar a torneira para regular o volume de água desejado.

- TURBILHONAMENTO:** Sua lavadora Suggar possui um turbilhão de água que atravessa as fibras dos tecidos e faz com que as bolhas de água e sabão, formadas pela contínua circulação de água, penetrem nas roupas retirando toda a sujeira. Esse processo garante uma lavagem perfeita e, ao mesmo tempo, suave, sem agredir as roupas.




- BATEDOR GIGANTE:** Essa peça possui o tamanho ideal, movimentando mais água, sem estragar as roupas.



- FILTRO CATA-FIAPOS:** O filtro cata-fiapos retém os pêlos suspensos na água, evitando que eles formem "bolinhas" nas roupas. Para realizar a limpeza dessa peça, retire-a da lavadora, puxando-a para cima. Lave-a em água corrente, no sentido inverso da passagem da água.

- 3 MOLHOS AUTOMÁTICOS:** O molho automático prevê o tempo correto para diluir a sujeira, proporcionando mais eficiência na lavagem e muito mais conforto para o usuário.

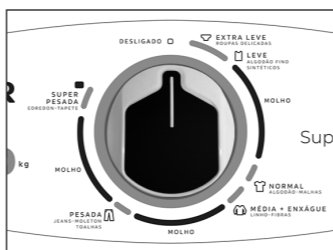
- DISPENSER PARA SABÃO:** Regula a saída do sabão durante a lavagem, permitindo que o produto entre na medida e na hora certas, garantindo mais economia e comodidade. O dispenser fica à esquerda, abaixo do painel.



- DESLIGAMENTO AUTOMÁTICO:** Essa facilidade deixa você livre para cuidar de outros interesses, já que quando o processo de lavagem estiver finalizado, o desligamento é automático. Basta selecionar a função desejada e deixar o serviço por conta da lavadora.

- FUNÇÕES DE LAVAGEM:** Todos as funções de lavagem são totalmente automáticas e devem ser selecionadas de acordo com o tipo de tecido e grau de sujeira. Este cuidado resulta na boa conservação das roupas.

* **Atenção:** Gire o timer (botão) no sentido horário. Caso queira finalizar o processo, gire o botão no sentido anti-horário.



- 3 NÍVEIS DE ÁGUA:** Conforme a quantidade de roupas a ser lavada, selecione um dos três seguintes níveis de água: Mínimo (40 litros), Médio (60 litros) e Máximo (90 litros). As três opções de nível de água estão marcadas na cuba da lavadora.

- MOTOR COM PROTETOR TÉRMICO:** As lavadoras Suggar utilizam motores com proteção térmica. Este recurso de segurança protege o motor da máquina contra queima por sobrecarga e superaquecimento. Desse modo, caso haja uma sobrecarga de energia no motor, provocando superaquecimento, o motor se desligará automaticamente, religando-se após a queda de temperatura, em aproximadamente 10 minutos.

INSTALAÇÃO

- Nunca instale a lavadora em carpetes ou tapetes que possam impedir a ventilação do motor.
- Escolha um local seco e protegido contra intempéries.
- Conecte a extremidade da mangueira mais fina (entrada de água) na torneira. Só abra a torneira quando desejar encher a máquina.
- Posicione a mangueira mais grossa em um ralo para onde a água será escoada.
- Mantenha a base da lavadora totalmente apoiada e nivelada.
- Certifique-se de que a tomada elétrica esteja em boas condições.
- Evite o uso de extensões e não ligue vários aparelhos na mesma tomada.
- Antes de ligar sua lavadora na tomada elétrica, certifique-se de que a tensão é 127V ou 220V (indicada na embalagem e no produto) seja a mesma da rede de tensão de energia utilizada no local.

| CONSUMO (kWh/ciclo) | POTÊNCIA (W) | TENSÃO (V) | ROTAÇÕES POR MINUTO (rpm) | PROD. S/ EMBALAGEM (LargxAltixProf cm) | CAPACIDADE ROUPAS SECAS (kg) | PESO S/ EMBALAGEM (kg) |
|---------------------|--------------|------------|---------------------------|--|------------------------------|------------------------|
| 0,14 | 450 | 127 ou 220 | 1.660 | 49,8x96,1x54,0 | 10,0 | 10,19 |

INSTRUÇÕES DE USO

Antes de iniciar qualquer operação, confira se a lavadora está corretamente instalada. **PARA COMEÇAR A LAVAR**

- Todas as operações que você deve realizar estão indicadas no painel de controle.
- Verifique se a mangueira de saída d'água está posicionada em um alojamento acima do nível de água da lavadora e sem dobras no seu encaixe, localizado na parte traseira do produto.
 - A torneira só deve ser aberta quando desejar encher a lavadora, para, em seguida, ser selecionada a função de lavagem.
 - Antes de colocar água na cuba, coloque a roupa seca e aberta.
 - Coloque sabão em pó no dispenser para sabão. A boa qualidade do sabão é importante para maior eficiência e rapidez da lavagem.
 - Selecione a função de lavagem, conforme o grau de sujeira e o tipo de tecido da roupa. O temporizador entrará em ação em escala de tempo entre 0 e 28 minutos.
 - Deixe a lavadora executar a lavagem pelo tempo programado.
 - O escoamento da água é manual e será feito por gravidade, basta abaixar a mangueira mais grossa de saída de água até o ralo. Não utilize a lavadora para armazenar água. Após o final do ciclo de lavagem ou enxágue, drene a água.

DICAS:

- Esta água resultante do final da lavagem pode ser utilizada para lavar quintal.
- Para uma melhor lavagem, peças íntimas e delicadas devem ser colocadas dentro de fronhas ou em saquinhos próprios para roupas delicadas. Além de proteger as roupas, esse cuidado garante um melhor funcionamento da sua lavadora.
- Para reutilizar a água, posicione a mangueira de saída de água em um recipiente adequado (balde, tanque ou bacia).

PARA ENXAGUAR

- Coloque a mangueira de saída (mais grossa) no ralo para escoamento da água.
- Após o escoamento da água, encaixe novamente a mangueira mais grossa na parte traseira superior da lavadora. **Atenção: essa mangueira só deve ser retirada do encaixe quando você desejar escoar a água. Procedendo assim, você evita vazamentos.**
- Encha a lavadora com o mesmo nível de água utilizado no ciclo de lavagem.
- Evite molhar o painel onde estão alojados os componentes eletromecânicos da sua lavadora.
- Ligue a lavadora, posicione o botão do painel na função de sua preferência e a roupa estará enxaguada.

SE NECESSÁRIO, REPITA O PROCESSO DE ENXÁGUE.

ATENÇÃO!

A quantidade de água e a quantidade de roupas colocadas em sua lavadora devem ser compatíveis, mesmo que o nível d'água seja obedecido. Caso coloque muita água com pouca roupa, a lavadora produzirá um turbilhonamento muito forte que poderá causar vazamento de água pelas laterais do produto. Para evitar que isso ocorra, reduza a quantidade de água ou aumente a quantidade de roupas, sempre respeitando o nível máximo da lavadora.

- Quando as roupas não giram livremente, significa que a lavadora está sobrecarregada. Nesse caso, você deve retirar algumas peças.
- Não use água com temperatura acima de 45°C para não prejudicar os componentes de plástico.
- Evite molhar o painel onde estão alojados os componentes eletromecânicos da sua lavadora.
- Durante o funcionamento, mantenha a tampa fechada para evitar respingos no piso e entrada de impurezas na cuba.
- Ao fim de cada lavagem, retire e limpe o filtro cata-fiapos.
- Faça uma limpeza periódica na superfície do batedor gigante.
- Para limpeza da lavadora, utilize um pano umedecido com água. Não use nenhuma substância abrasiva ou agressiva.

TABELA DE FUNÇÕES

| FUNÇÃO | LAVAR (min) | MOLHO (min) | LAVAR (min) | MOLHO (min) | LAVAR (min) | MOLHO (min) | LAVAR (min) | TOTAL (min) |
|-----------------|-------------|-------------|-------------|-------------|-------------|-------------|-------------|-------------|
| EXTRA LEVE | 1,5 | | | | | | | 1,5 |
| LEVE | 3 | | | | | | | 3 |
| NORMAL | 1,75 | 6 | 3 | | | | | 10,8 |
| MÉDIA + ENXÁGUE | 3,5 | 6 | 3 | | | | | 12,5 |
| PESADA | 1,5 | 6 | 3,5 | 6 | 3 | | | 20 |
| SUPER PESADA | 2 | 6 | 1,5 | 6 | 3,5 | 6 | 3 | 28 |

Considerar aproximadamente 10 minutos para cada entrada d'água. Os tempos podem alterar, devido à variação de pressão d'água de cada casa. * Os testes de eficiência foram baseados utilizando as seguintes funções de lavagem: Super Pesada / Média + Enxágue.

SOLUÇÃO DE PROBLEMAS

| PROBLEMA | CAUSA POSSÍVEL | SOLUÇÃO |
|--|--|---|
| A LAVADORA NÃO FUNCIONA | O botão de programação não está posicionado corretamente. | Posicione o botão no início da faixa da função escolhida. |
| | A lavadora está executando a etapa do molho. | Aguarde o término desta etapa do molho. |
| | O plugue não está conectado na tomada. | Confira o plugue e a tomada em que a lavadora está ligada. |
| | O circuito elétrico (tomada, cabo disjuntor) está em más condições. | Verifique o circuito elétrico e, se necessário, chame um eletricitista. |
| | Falta de energia elétrica. | Aguarde o retorno da energia elétrica. |
| A ÁGUA NÃO ENTRA NA LAVADORA | Foi usado adaptador para tomada ou extensão. | Não utilize adaptador. Troque a tomada. Verifique a extensão. |
| | A tensão da rede está baixa. | Chame um eletricitista para verificar a tensão da rede da sua casa. |
| A LAVADORA NÃO ESVAZIA | A torneira está fechada. | Abra a torneira. |
| | A mangueira de entrada de água está dobrada ou estrangulada. | Desobstrua a mangueira. |
| A LAVADORA APRESENTA VIBRAÇÕES, EMPENAMENTOS E RUÍDOS. | A mangueira está acima do nível da água. | Retire a mangueira e coloque-a no ralo. |
| | A mangueira de saída de água está dobrada ou estrangulada. | Desobstrua a mangueira. |
| VAZAMENTO DE ÁGUA PELA LATERAL DO PRODUTO | A lavadora não está nivelada com o chão. | Mude a posição da lavadora, nivelando-a corretamente com o chão. |
| | A lavadora está encostada na parede ou em algum móvel. | Desencoste a lavadora, deixando-a livre e sem estar apoiada em outros objetos e equipamentos. |
| | A roupa está mal distribuída dentro da cuba. | Distribua bem as roupas, separando-as bem. |
| | Incompatibilidade entre a quantidade de água e roupa (Muita água na lavadora com pouca roupa). | Retire um pouco de água da lavadora ou coloque mais roupa. |

TERMO DE GARANTIA

Este produto será garantido pela Suggar, pelo prazo de 1 ano, já incluso a garantia legal de 90 dias, a partir da data de emissão da Nota Fiscal da compra, contra eventuais defeitos de fabricação ou de peças.

A Nota Fiscal de compra deste produto é parte integrante da presente garantia. Sua primeira via deve ser apresentada pelo consumidor, no caso do uso da garantia.

Os consertos em garantia somente poderão ser efetuados por um Posto de Assistência Técnica Suggar. A relação dos Postos Autorizados encontra-se no verso deste manual e no site www.suggar.com.br.

A Suggar é responsável pela definição das peças e reparos necessários para a solução do problema.

Durante a garantia, os reparos necessários, de acordo com a avaliação da Suggar, não terão custo para o consumidor

O aparelho somente poderá ser reparado pelos técnicos dos Postos Autorizados Suggar (P.A.S), ou por pessoas credenciadas pela Suggar.

Esta garantia não cobre danos causados por:

- Danos sofridos pelo produto, ou seus acessórios, em consequência de acidentes, manuseio ou uso incorreto ou em desacordo com as recomendações do seu manual.
- Problemas com o fio de alimentação, causados por falta de observação às instruções de segurança.
- Produto que tenha sido aberto, examinado, alterado ou consertado por pessoas ou oficinas não autorizadas.
- Produtos que foram danificados por uso não-doméstico.
- Ligações feitas em tensão diferente da especificada no aparelho, bem como avarias oriundas de maus tratos, choques bruscos e agentes cuja origem seja transporte, armazenamento indevido ou, ainda, forças da natureza (enchentes, sobrecargas elétricas, raios, etc.) invalidam a garantia dos componentes danificados.

Ao solicitar atendimento em garantia, tenha em mãos a Nota Fiscal de compra, verifique o problema e explique-o detalhadamente.

As fotos, ilustrações e especificações técnicas, aqui descritas, poderão ser modificadas sem prévio aviso.

IMPORTANTE

Durante a garantia, as visitas técnicas somente serão gratuitas nos perímetros urbanos onde estiverem localizados os Postos Autorizados SUGGAR (P.A.S), conforme relação que acompanha o produto. Fora do perímetro urbano ou de atuação do Posto Autorizado SUGGAR, será cobrada, do consumidor, taxa de locomoção do técnico por km rodado, valor previamente combinado entre o consumidor e o Posto Autorizado SUGGAR. Se houver necessidade de mão-de-obra específica para reparação do local de instalação, bem como utilização de materiais que não acompanham produto, os custos serão de inteira responsabilidade do consumidor. Não serão incluídas, na garantia, as despesas com a remoção do produto para manutenção, a não ser que algum defeito de fabricação gere esta necessidade e a mesma seja constatada pelo técnico do Posto Autorizado SUGGAR.

Representantes e assistentes técnicos em todo o País.

SUGGAR
eletrodomésticos
www.suggar.com.br

RAZÃO SOCIAL:
Madson Eletrometalúrgica Ltda.

Belo Horizonte/MG
Rua Jerônimo Marcucci, 74
Bairro Olhos D'água
CEP: 30390-150

CENTRAL DE RELACIONAMENTO
0800 200 5050
(31) 2105 5950

REDE DE ASSISTÊNCIA TÉCNICA AUTORIZADA

A rede de postos autorizados poderá sofrer alterações sem aviso prévio.

Para conferir a lista atualizada, acesse pela internet: **https://www.suggar.com.br/rede-credenciada**

| | |
|---|--|
| ACRE - AC | |
| CRUZEIRO DO SUL - CEP 69980-000 - Tel.: (68) 9986-5472 | |
| EPITACILÂNDIA - CEP 69934-000 - Tel.: (68) 3546-3850 | |
| RO BRANCO - CEP 69911-114 - Tel.: (68) 3228-3166 / (68) 3228-7645 | |
| RO BRANCO - CEP 69918-578 - Tel.: (68) 3228-7650 | |

| | |
|---|--|
| ALAGOAS - AL | |
| ARAPRACA - CEP 57300-020 - Tel.: (82) 3521-4091 / 9959-7928 | |
| ARAPRACA - CEP 57304-510 - Tel.: (82) 3521-2264 | |
| ARAPRACA - CEP 57307-295 - Tel.: (82) 3521-6682 | |
| GRAU DO PONCIANO - CEP 57360-000 - Tel.: (82) 99844 - 9020 | |
| MACEIÓ - CEP 57071-730 - Tel.: (82) 3326-2627 / 3326-4981 | |
| MACEIÓ - CEP 57051-550 - Tel.: (82) 3328-3422 / 3326-5563 | |
| MACEIÓ - CEP 57055-690 - Tel.: (82) 3338-8784 / 3329-9080 | |
| MAJOR DIZDOR - CEP 57580-000 - Tel.: (82) 99976-1448 | |
| MATRIZ DE CAMARAGIBE - CEP 57910-000 - Tel.: (82) 3251-1529 | |
| PENEDO - CEP 57200-000 - Tel.: (82) 99195-8485 | |
| SÃO MIGUEL DOS CAMPOS - CEP 57240-006 - Tel.: (82) 3271-2424 / (82) 3271-4952 | |
| TUTÓIUNO VILELA - CEP 65213-000 - Tel.: (82)3543-3907 | |

| | |
|---|--|
| DISTRITO FEDERAL - DF | |
| BRASÍLIA - CEP 70360-510 - Tel.: (61) 3443-2140 | |
| BRASÍLIA - CEP 71070-172 - Tel.: (61) 3568-3375 / 3381-8266 | |
| BRASÍLIA - CEP 71210-130 - Tel.: (61) 3562-8090 | |
| GAMA - CEP 72410-300 - Tel.: (61) 3384-8898 / 3385-2454 | |

| | |
|---|--|
| AMAPÁ - AP | |
| MACAPÁ - CEP 68901-050 - Tel.: (96) 99107-7393 / 98103-7893 | |
| MACAPÁ - CEP 68902-870 - Tel.: (96) 3241-1045 / 9128-8284 | |
| MACAPÁ - CEP 68902-870 - Tel.: (96) 3242-8507 | |

| | |
|---|--|
| AMAZONAS - AM | |
| ITACAITATIARA - CEP 69103-273 - Tel.: (92) 99202-3662/ 99444-7088 | |
| MANAUS - CEP 69042-490 - Tel.: (92) 99208-2928 | |
| CARIACICA - CEP 29141-565 - Tel.: (27) 3316-2879 | |
| CARIACICA - CEP 29150-315 - Tel.: (27) 3336-3707/ 3383-2004 | |
| MANAUS - CEP 69055-000 - Tel.: (92) 4141-6181 / 3648-1272 | |
| MANAUS - CEP 69087-215 - Tel.: (92) 3307-6920 | |

| | |
|---|--|
| BAHIA - BA | |
| ALAGOINHAS - CEP 48010-000 - Tel.: (75) 3422-1799 | |
| BARRA DA ESTIVA - CEP 46650-000 - Tel.: (77) 99800 - 1612 | |
| BARROCCAS - CEP 48705-000 - Tel.: (75) 3608-2323 / 3621-8400 | |
| CATIETI - CEP 46400-000 - Tel.: (77) 3454-1736 | |
| CAMAÇARI - CEP 42800-430 - Tel.: (71) 3644-1807 | |
| CANDEIAS - CEP 48815-390 - Tel.: (71) 3601-7165 / 8756-0979 | |
| CONCEIÇÃO DO COITÉ - CEP 48730-000 - Tel.: (77) 98331-8778 | |
| CRUZ DAS ALMAS - CEP 44340-000 - Tel.: (75) 3621-5291 | |
| DIAS D'ÁVILA - CEP 42850-000 - Tel.: (71) 3625-5452 | |
| ESPLANADA - CEP 48370-000 - Tel.: (75) 9952-1412 / 9944-8017 | |
| EUCLIDES DA CUNHA - CEP 48500-000 - Tel.: (75) 33271-3185 | |
| EUNÁPOLIS - CEP 48820-340 - Tel.: (75) 3261-5250 | |
| EUNÁPOLIS - CEP 48821-415 - Tel.: (75) 3621-2770 | |
| FERRA DE SANTANA - CEP 44001-256 - Tel.: (75) 3623-8106 / 3623-8395 | |
| FERRA DE SANTANA - CEP 44001-592 - Tel.: (75) 3623-1873 | |
| FERRA DE SANTANA - CEP 44051-762 - Tel.: (75) 3610-9965 | |
| FERRA DE SANTANA - CEP 44088-714 - Tel.: (75) 3024-0588 | |
| GANDU - CEP 45450-000 - Tel.: (73) 99808 - 2477 / 3524-0399 | |
| GUANAMB - CEP 46430-000 - Tel.: (77) 3451-2791 | |
| GUANAMB - CEP 46430-000 - Tel.: (77) 3451-2791 / 3451-5066 | |
| INHAMBUPÉ - CEP 48490-000 - Tel.: (75) 3431-3263 / 9971-8486 / 8110-2336 | |
| ITAJUBA - CEP 45570-000 - Tel.: (73) 3531-4047 | |
| IRECÊ - CEP 44900-000 - Tel.: (74) 3641-7000 | |
| IRECÊ - CEP 44900-000 - Tel.: (74) 9-998-1816 | |
| ITABERAHA - CEP 46880-000 - Tel.: (75) 3251-2403 | |
| ITABUNA - CEP 45600-200 - Tel.: (73) 3211-1304 / 3004-0068 | |
| ITABUNA - CEP 45600-200 - Tel.: (73) 3215-3232 | |
| ITAMARAJU - CEP 45836-000 - Tel.: (73) 3294-4292 | |
| JACOBINA - CEP 44700-00 - Tel.: (74) 3621-3787 | |
| JACUQUARA - CEP 45345-000 - Tel.: (73) 98820-9985 / 98807-3797 | |
| JACUQUARA - CEP 45345-000 - Tel.: (73) 98845-6738 | |
| JEQUÉ - CEP 45200-120 - Tel.: (73) 3046-2015 / 3525-8228 | |
| JEQUÉ - CEP 45205-010 - Tel.: (73) 3525-7700 | |
| ITAPERABA - CEP 46800-000 - Tel.: (75) 3251-2403 | |
| ITAPUBA - CEP 45600-200 - Tel.: (73) 3211-1304 / 3004-0068 | |
| ITAPUBA - CEP 45600-200 - Tel.: (73) 3215-3232 | |
| ITAMBARAJU - CEP 45836-000 - Tel.: (73) 3294-4292 | |
| JACOBINA - CEP 44700-00 - Tel.: (74) 3621-3787 | |
| JACUQUARA - CEP 45345-000 - Tel.: (73) 98820-9985 / 98807-3797 | |
| JACUQUARA - CEP 45345-000 - Tel.: (73) 98845-6738 | |
| JEQUÉ - CEP 45200-120 - Tel.: (73) 3046-2015 / 3525-8228 | |
| JEQUÉ - CEP 45205-010 - Tel.: (73) 3525-7700 | |
| JATALINA - CEP 45225-000 - Tel.: (73) 3535-2854 | |
| LAURO DE FREITAS - CEP 42702-650 - Tel.: (71) 3227-0497 | |
| LUIS EDUARDO MAGALHÃES - CEP 47850-000 - Tel.: (77) 3628-1130 | |
| MONTE SANTO - CEP 48800-000 - Tel.: (71) 9158-1769 | |
| MURITIBA - CEP 44340-000 - Tel.: (77) 3424-6402/ 9806-3069 | |
| PAULO AFONSO - CEP 48600-000 - Tel.: (75) 3281-4866 / 3281-5886 | |
| PLANALTO - CEP 45190-000 - Tel.: (77) 99831-8384 | |
| POÇOS - CEP 45260-000 - Tel.: (77) 99120-0160 / 98866-5055 / 99129-9334 | |
| Whats app | |
| PORTO SEGURO - CEP 45810-000 - Tel.: (73) 3268-9638 | |
| PRADO - CEP 45980-00 - Tel.: (73) 3021-9090 | |
| RACHÃO DO JACUIPE - CEP 44640-000 - Tel.: (75) 3264-3046 | |
| RIBEIRA DO POMBAL - CEP 48400-000 - Tel.: (75) 3276-1866 | |
| SALVADOR - CEP 40140-240 - Tel.: (71) 3264-4957 | |
| SALVADOR - CEP 40302-120 - Tel.: (71) 3241-1955 / (71) 98331-3910 | |
| SALVADOR - CEP 40323-200 - Tel.: (71) 3244-0647 / 3017-7544 | |
| SANTA MARIA DA VITÓRIA - CEP 47640-000 - Tel.: (77) 3483-4717 / 4178-7384 / 9966-1591 / 9983-7856 | |
| SANTO ANTÔNIO DE JESUS - CEP 44571-375 - Tel.: (75) 98360 - 3300 | |
| SANTO ESTEVÃO - CEP 44190-000 - Tel.: (75) 3245-2668 | |
| SENHOR DO BONFIM - CEP 48970-000 - Tel.: (74) 3541-1287 | |
| SERRINHA - CEP 48700-00 - Tel.: (75) 3261-3040 / 8159-9402 | |
| TANQUE NOVO - CEP 46580-000 - Tel.: (77) 3695-1449 | |
| TEIXEIRA DE FREITAS - CEP 45995-028 - Tel.: (73) 3291-8266 / 3013-9463 | |
| UBAIRA - CEP 45310-000 - Tel.: (75) 98815-2547 | |
| VALENÇA - CEP 45400-000 - Tel.: (73) 3291-8266 / 3013-9463 | |
| VITÓRIA DA CONQUISTA - CEP 45000-735 - Tel.: (77) 3422-3423 / 3421-1530 / 8838-6053 | |
| XIQUE XIQUE - CEP 47400-000 - Tel.: (74) 3661-1357 | |

| | |
|--|--|
| CEARÁ - CE | |
| ACOPARA - CEP 63560-000 - Tel.: (88) 3565-0258 / (88) 99685-6619 | |
| ARACATI - CEP 62800-000 - Tel.: (88) 3421-3557 / 9743-6711 | |
| CAUCAIA - CEP 61650-390 - Tel.: (85) 3327-0184 | |
| CAUCAIA - CEP 61655-720 - Tel.: (85) 3475-9945 / 98739-7666 | |
| CATELUS - CEP 63700-000 - Tel.: (88) 3691-1580 / 3691-0019 | |
| CATELUS - CEP 63700-000 - Tel.: (88) 99670-1212 | |
| FORTALEZA - CEP 60060-000 - Tel.: (85) 3226-0716 / 98934-6115 | |
| FORTALEZA - CEP 60345-602 - Tel.: (85) 3384-6045 / 8896-5774 | |
| GUARACABA DO NORTE - CEP 62380-000 - Tel.: (88) 3652-1739 | |
| HORIZONTE - CEP 62880-000 - Tel.: (85) 3336-1161 / 3336-2191 | |
| ICÓ - CEP 63430-000 - Tel.: (88) 3561-2032 | |
| ICÓ - CEP 63430-000 - Tel.: (88) 3561-5346 | |

SUGGAR eletrodomésticos

| | |
|---|--|
| MATO GROSSO - MT | |
| ALTA FLORESTA - CEP 78580-000 - Tel.: (66) 3521-9096 | |
| ARINÓPOLIS - CEP 78420-000 - Tel.: (65) 3243-1538 / 99046683 | |
| BARRA DO GARÇAS - CEP 78460-000 - Tel.: (66) 3401-2911 | |
| CAMPO VERDE - CEP 78440-000 - Tel.: (66) 2419-1382 | |
| CIABÁ - CEP 78005-600 - Tel.: (65) 3621-1019 | |
| CIABÁ - CEP 78055-534 - Tel.: (65) 3025-4111 / (65) 99349-1379 | |
| JACIARA - CEP 78620-000 - Tel.: (66) 3461-3334 | |
| JUARA - CEP 78575-000 - Tel.: (66) 3556-1811 | |
| MINASSOL DOESTE - CEP 78280-000 - Tel.: (65) 3241-1827 | |
| PONTES E LACERDA - CEP 78250-000 - Tel.: (65) 3266-2299 | |
| PRIMAVERA DO LESTE - CEP 78850-000 - Tel.: (66) 3498-1085 / 3498-8080 | |
| ROSÁRIO OESTE - CEP 78470-000 - Tel.: (65) 99912-6580 | |

| | |
|---|--|
| MATO GROSSO DO SUL - MS | |
| BATAIPORA - CEP 79760-000 - Tel.: (67) 3443-2808 | |
| BONITO - CEP 79290-000 - Tel.: (67) 3255-2120 | |
| CAAPARÃ - CEP 79940-000 - Tel.: (67) 3453-4305 | |
| GUARANI - CEP 79005-470 - Tel.: (67) 3321-0226 | |
| CAMPO GRANDE - CEP 79117-020 - Tel.: (67) 3321-4808 | |
| CORUMBÁ - CEP 79303-030 - Tel.: (67) 3231-7082 / Fax 3231-2217 | |
| DOURADOS - CEP 79810-010 - Tel.: (67) 3421-0141 / Fax 3423-3116 | |
| MARACAJU - CEP 79150-000 - Tel.: (67) 9601-9979 / 9619-9948 | |
| NAVALAI - CEP 79950-000 - Tel.: (67) 3461-2418 | |
| NOVA ANDRADINA - CEP 79750-000 - Tel.: (67) 3441-5422 | |
| PARANAIÁ - CEP 79500-000 - Tel.: (67) 3668-2213 | |
| RO DRILHANTE - CEP 79130-000 - Tel.: (67) 3452-2036 | |
| SETE QUEDAS - CEP 79935-000 - Tel.: (67) 3479-1724 | |

| | |
|---|--|
| MINAS GERAIS - MG | |
| ABATÉ - CEP 35620-000 - Tel.: (37) 3541-2221 | |
| ARAJUÁ - CEP 39600-000 - Tel.: (33) 3731-2422 / 9967-9903 | |
| ARAGUARI - CEP 38440-286 - Tel.: (34) 3242-2529 | |
| SÃO LOURENÇO - CEP 37470-000 - Tel.: (35) 3332-2466 / 3332-6960 | |
| SANTO SEBASTIÃO DO PARAÍSO - CEP 37950-000 - Tel.: (35) 3531-6379 | |
| SENADOR FIRMINO - CEP 36540-000 - Tel.: (32) 3536-1011 | |
| ARAXÁ - CEP 38183-038 - Tel.: (34) 3661-0945 | |
| ARCOS - CEP 37292-000 - Tel.: (37) 3351-2872 | |
| BAMBULI - CEP 38900-000 - Tel.: (37) 3431-3003 | |
| BARÃO DE COCAIS - CEP 35970-000 - Tel.: (31) 3837-1253 | |
| BARBACENA - CEP 36202-342 - Tel.: (32) 3332-2255 | |
| BELO HORIZONTE - CEP 30380-403 - Tel.: (31) 3252-3799 | |
| BELO HORIZONTE - CEP 30390-180 - Tel.: (31) 3282-9227 / 9935-9917 / 8302-0195 / 8424-5817 | |
| BELO HORIZONTE - CEP 30575-470 - Tel.: (31) 3018-8840 | |
| BELO HORIZONTE - CEP 30620-330 - Tel.: (31) 3381-3959 / 3383-6454 | |
| BELO HORIZONTE - CEP 30710-535 - Tel.: (31) 3110-9999 | |
| BELO HORIZONTE - CEP 31540-300 - Tel.: (31) 3452-1523 | |
| BELO HORIZONTE - CEP 31610-070 - Tel.: (31) 3451-5452 / 3457-5848 | |
| BELO ORIENTE - CEP 35195-000 - Tel.: (33) 3253-2302 | |
| BETIM - CEP 32604-165 - Tel.: (31) 3532-3315 | |
| BOM DESPACHO - CEP 35600-000 - Tel.: (37) 3522-1305 / 9939-5955 | |
| BOTELHO - CEP 37720-000 - Tel.: (35) 98412-8069 | |
| BURTIS - CEP 38660-000 - Tel.: (38) 3662-1700 | |
| CAMPESTE - CEP 37730-000 - Tel.: (35) 3743-2066 | |
| CAMPO BELO - CEP 37270-000 - Tel.: (35) 3832-6134 | |
| CAPITÃO LEÃO - CEP 37930-000 - Tel.: (37) 3373-1292 / 3373-1555 | |
| CAPITÃO - CEP 37930-000 - Tel.: (37) 99834-2088 | |
| CARANDAJÁ - CEP 36280-000 - Tel.: (32) 3361-2086 | |
| CARANDAJÁ - CEP 36280-000 - Tel.: (32) 3361-2104 | |
| CARANOLIA - CEP 36800-000 - Tel.: (32) 3741-6792 | |
| CARATINGA - CEP 35300-016 - Tel.: (33) 99967-0486 / 91993-3082 | |
| CARATINGA - CEP 35300-181 - Tel.: (33) 3321-3101 / 91947-6442 | |
| CATAGUASES - CEP 36770-600 - Tel.: (32) 3421-4755 | |
| CLAUDIO - CEP 36223-630 - Tel.: (31) 3199-7106 | |
| BELO HORIZONTE - CEP 36685-000 - Tel.: (31) 99793-8511 | |
| CONSELHEIRO LAFINHA - CEP 36401-003 - Tel.: (31) 3762-3189 | |
| CONSELHEIRO PENA - CEP 35240-400 - Tel.: (33) 3261-4618 | |
| CONTAGEM - CEP 32041-540 - Tel.: (31) 3395-8680 | |
| CONTAGEM - CEP 32780-000 - Tel.: (66)98427-1148 | |
| ITUMBARA - CEP 75530-050 - Tel.: (64) 3431-1990 | |
| ITUMBARA - CEP 75533-370 - Tel.: (64) 3431-5891 / 3433-5891 | |
| JATAI - CEP 75802-040 - Tel.: EstrelaDistribuidoradeEstreodomésticosLda | |
| CORDÃO DO RIO - CEP 35790-000 - Tel.: (64) 3461-1730 | |
| PLANALTA - CEP 73752-070 - Tel.: (61) 3637-5610 | |
| ROANALTU - CEP 76550-000 - Tel.: (62) 3362-1991 / 3362-2004 | |
| RO VERDE - CEP 75901-030 - Tel.: (64) 3613-1919 / 3612-1595 / 8443-9782 | |
| RO VERDE - CEP 75905-623 - Tel.: (64) 3621-3170 / 9964-6985 | |
| SANTA HELENA DE GOIÁS - CEP 75920-000 - Tel.: (64) 3641-2567 / 9121-2949 | |
| SANTO ANTONIO DO DESCOBERTO - CEP 72906-406 - Tel.: (61) 9616-7771 | |
| SÃO MIGUEL DO ARAGUAMA - CEP 76590-000 - Tel.: (62) 3364-3502 / 9688-4520/Whelny | |
| TRINDADE - CEP 75384-346 - Tel.: (62) 3298-8385 | |
| URUAJÚ - CEP 76400-000 - Tel.: (62) 3357-1328 | |
| VALPARAISO DE GOIÁS - CEP 72876-120 - Tel.: (61) 3627-1917 / 3629-5126 | |

| | |
|--|--|
| GOIÁS - GO | |
| ANÁPOLIS - CEP 75083-460 - Tel.: (62) 3318-1535 / 3318-2232 | |
| APARECIDA DE GOIÂNIA - CEP 74915-310 - Tel.: (62) 3094-3007 | |
| BOM JESUS - CEP 75570-000 - Tel.: (64) 3608-3808 | |
| CATALÃO - CEP 75703-300 - Tel.: (64) 3441-2152 / 3441-2887 | |
| CRISTALINA - CEP 73850-000 - Tel.: (61) 3612-6806 | |
| FORMOSA - CEP 73801-190 - Tel.: (61) 3631-8925 | |
| GOIÂNIA - CEP 74150-160 - Tel.: (62) 3251-8368 | |
| GOIÂNIA - CEP 74250-320 - Tel.: (62) 3285-8045 / 3945-6554 | |
| GOIÂNIA - CEP 74533-260 - Tel.: (62) 3223-6044 / 3323-5739 | |
| GOIÂNIA - CEP 74823-370 - Tel.: (62) 3201-9307 | |
| GOIÂNIA - CEP 74823-420 - Tel.: (62) 3225-5541 | |
| GOIATUBA - CEP 75600-000 - Tel.: (64) 3495-2288 | |
| INHUMAS - CEP 75400-000 - Tel.: (62) 3511-1108 | |
| INHUMAS - CEP 75400-000 - Tel.: (62) 3511-1171 / 9994-7722 | |
| IPAMER - CEP 75780-000 - Tel.: (64) 3491-1417 | |
| IPAMER - CEP 75780-000 - Tel.: (66)98427-1148 | |
| ITUMBARA - CEP 75530-050 - Tel.: (64) 3431-1990 | |
| ITUMBARA - CEP 75533-370 - Tel.: (64) 3431-5891 / 3433-5891 | |
| JATAI - CEP 75802-040 - Tel.: EstrelaDistribuidoradeEstreodomésticosLda | |
| CORDÃO DO RIO - CEP 35790-000 - Tel.: (64) 3461-1730 | |
| PLANALTA - CEP 73752-070 - Tel.: (61) 3637-5610 | |
| ROANALTU - CEP 76550-000 - Tel.: (62) 3362-1991 / 3362-2004 | |
| RO VERDE - CEP 75901-030 - Tel.: (64) 3613-1919 / 3612-1595 / 8443-9782 | |
| RO VERDE - CEP 75905-623 - Tel.: (64) 3621-3170 / 9964-6985 | |
| SANTA HELENA DE GOIÁS - CEP 75920-000 - Tel.: (64) 3641-2567 / 9121-2949 | |
| SANTO ANTONIO DO DESCOBERTO - CEP 72906-406 - Tel.: (61) 9616-7771 | |
| SÃO MIGUEL DO ARAGUAMA - CEP 76590-000 - Tel.: (62) 3364-3502 / 9688-4520/Whelny | |
| TRINDADE - CEP 75384-346 - Tel.: (62) 3298-8385 | |
| URUAJÚ - CEP 76400-000 - Tel.: (62) 3357-1328 | |
| VALPARAISO DE GOIÁS - CEP 72876-120 - Tel.: (61) 3627-1917 / 3629-5126</ | |