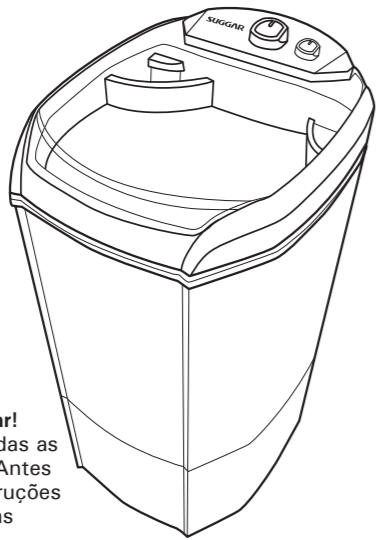


# Manual de Instruções

Termo de Garantia

## LAVADORA LAVAMATIC 13kg

LC1321/22BR  
LC1321/22PT



**Obrigado por escolher a Suggar!**  
Neste manual, você encontrará todas as informações sobre sua lavadora. Antes de usá-la, leia atentamente as instruções e guarde o manual para futuras consultas.

### INSTRUÇÕES GERAIS DE SEGURANÇA

Antes de ligar o plugue na tomada, certifique-se de que a tensão é a mesma indicada na lavadora.

**ATENÇÃO: Não ligue a lavadora quando ela estiver vazia.**

- Crianças ou pessoas que desconhecem as instruções de uso não devem operar a lavadora.
- Evite contato com as partes móveis da lavadora (agitador, motor, polia e correia), para se proteger contra acidentes.
- Caso ocorram danos nas mangueiras que acompanham o produto, nunca utilize mangueiras usadas ou velhas para substituí-las.
- O uso de peças ou acessórios que não sejam originais de fábrica pode prejudicar o funcionamento da lavadora, além de acarretar a perda da garantia. Se necessário, procure o Posto de Assistência Autorizada Suggar mais próximo de sua casa.
- Se o cordão de alimentação estiver danificado, ele deve ser substituído pelo fabricante ou agente autorizado, ou pessoa qualificada, a fim de evitar riscos.
- Pressão Máxima de entrada de água: 780kPa
- Pressão Mínima de entrada de água: 20kPa

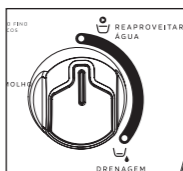
### SUAS ROUPAS LAVADAS COM CUIDADO

• **CAPACIDADES:** A lavadora Suggar possui 2 versões: branca ou preta, que lavam até 13kg de roupa seca. Essa capacidade lava um maior volume de roupas de uma só vez, garantindo economia de água, energia elétrica e tempo.

• **CONTROLE DE ENTRADA DE ÁGUA:** \* **Atenção: a roupa deve ser colocada antes da água.** A lavadora Suggar possui controle manual de entrada de água. Você precisa abrir e fechar a torneira para regular o volume de água desejado.

• **SISTEMA DE DRENAGEM:** Libera a saída de água pelo painel.

• **TURBILHONAMENTO:** Sua lavadora Suggar possui um turbilhão de água que atravessa as fibras dos tecidos e faz com que as bolhas de água e sabão, formadas pela contínua circulação de água, penetrem nas roupas retirando toda a sujeira. Esse processo garante uma lavagem perfeita e, ao mesmo tempo, suave, sem agredir as roupas.



• **BATEDOR GIGANTE:** Essa peça possui o tamanho ideal, movimentando mais água, sem estragar as roupas.



• **FILTRO CATA-FIAPOS:** O filtro cata-fiapos retém os pêlos suspensos na água, evitando que eles formem "bolinhas" nas roupas. Para realizar a limpeza dessa peça, retire-a da lavadora, puxando-a para cima. Lave-a em água corrente, no sentido inverso da passagem da água.

• **3 MOLHOS AUTOMÁTICOS:** O Molho Automático prevê o tempo correto para diluir a sujeira, proporcionando mais eficiência na lavagem e muito mais conforto para o usuário.

• **DISPENSER PARA AMACIANTE:** Permite que o amaciante entre em contato com as roupas de forma suave e gradativa durante a lavagem. O dispenser fica à direita, abaixo do painel.

• **DISPENSER PARA SABÃO:** Regula a saída do sabão

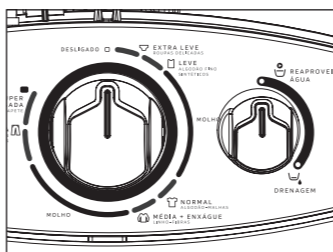


durante a lavagem, permitindo que o produto entre na medida e na hora certas, garantindo mais economia e comodidade. O dispenser fica à esquerda, abaixo do painel.



• **DESLIGAMENTO AUTOMÁTICO:** Essa facilidade deixa você livre para cuidar de outros interesses, já que quando o processo de lavagem estiver finalizado, o desligamento é automático. Basta selecionar o programa desejado e deixar o serviço por conta da lavadora.

• **PROGRAMAS DE LAVAGEM:** Todos os programas de lavagem são totalmente automáticos e devem ser selecionados de acordo com o tipo de tecido e grau de sujeira. Este cuidado resulta na boa conservação das roupas.  
\* **Atenção:** Gire o timer (botão) no sentido horário. Caso queira finalizar o processo, gire o botão no sentido anti-horário.



• **3 NÍVEIS DE ÁGUA:** Conforme a quantidade de roupas a ser lavada, encha a lavadora de água até um dos três níveis que estão marcados na cuba da lavadora: Mínimo, Médio e Máximo.

• **MOTOR COM PROTETOR TÉRMICO:** As lavadoras Suggar utilizam motores com proteção térmica. Este recurso de segurança protege o motor da máquina contra queima por sobrecarga e superaquecimento. Desse modo, caso haja uma sobrecarga de energia no motor, provocando superaquecimento, o motor se desligará automaticamente, religando-se após a queda de temperatura, em aproximadamente 10 minutos.

### INSTALAÇÃO

1. Nunca instale a lavadora em carpetes ou tapetes que possam impedir a ventilação do motor.
2. Escolha um local seco e protegido contra intempéries.
3. Conecte a extremidade da mangueira mais fina (entrada de água) na torneira. Só abra a torneira quando desejar encher a máquina.
4. Posicione a mangueira mais grossa em um ralo para onde a água será escoada.
5. Mantenha a base da lavadora totalmente apoiada e nivelada.
6. Certifique-se de que a tomada elétrica esteja em boas condições.
7. Evite o uso de extensões e não ligue vários aparelhos na mesma tomada.
8. Antes de ligar sua lavadora na tomada elétrica, certifique-se de que a tensão 127V ou 220V (indicada na embalagem e no produto) seja a mesma da rede de tensão de energia utilizada no local.

### CARACTERÍSTICAS TÉCNICAS

CAPACIDADE	POTÊNCIA (W)	TENSÃO (V)	ROTACÕES POR MINUTO (rpm)	PROD. S/ EMBALAGEM (LargxAlt x Prof cm)	CAPACIDADE ROUPAS SECAS (kg)	PESO S/ EMBALAGEM (kg)
13kg	470	127 ou 220	1.750	51,3x96,1x56,7	13,0	10,55

### INSTRUÇÕES DE USO

Antes de iniciar qualquer operação, confira se a lavadora está corretamente instalada.

#### PARA COMEÇAR A LAVAR

Todas as operações que você deve realizar estão indicadas no painel de controle.

1. Verifique se o botão de drenagem de água está na posição "REAPROVEITAR ÁGUA".
2. Antes de colocar água na cuba, coloque a roupa seca e aberta.
3. Coloque sabão em pó no dispenser para sabão. A boa qualidade do sabão é importante para maior eficiência e rapidez da lavagem.
4. Coloque amaciante no dispenser para amaciante.
5. Seleção o programa de lavagem, conforme o grau de sujeira e o tipo de tecido da roupa. O temporizador entrará em ação em escala de tempo entre 0 e 28 minutos.
6. Deixe a lavadora executar a lavagem pelo tempo programado.
7. Certifique que a mangueira de saída (mais grossa) esteja no ralo e gire o botão de saída de água para posição "Drenagem";

#### DICAS:

- Esta água resultante do final da lavagem pode ser utilizada para lavar quintal.  
- Para uma melhor lavagem, peças íntimas e delicadas devem ser colocadas dentro de fronhas ou em saquinhos próprios para roupas delicadas. Além de proteger as roupas, esse cuidado garante um melhor funcionamento da sua lavadora.

#### PARA ENXAGUAR

1. Após o escoamento da água, gire o botão de saída de água para posição "Reaproveitar água";
  2. Encha a lavadora com o mesmo nível de água utilizado no ciclo de lavagem;
  3. Coloque o amaciante no dispenser depois que a água atingir o nível desejado.
  4. Ligue a lavadora, posicione o botão do painel no programa de sua preferência.
- SE NECESSÁRIO, REPITA O PROCESSO DE ENXÁGUE.**

## ATENÇÃO!

A quantidade de água e a quantidade de roupas colocadas em sua lavadora devem ser compatíveis, mesmo que o nível d'água seja obedecido. Caso coloque muita água com pouca roupa, a lavadora produzirá um turbilhonamento muito forte que poderá causar vazamento de água pelas laterais do produto. Para evitar que isso ocorra, reduza a quantidade de água ou aumente a quantidade de roupas, sempre respeitando o nível máximo da lavadora.

1. Quando as roupas não giram livremente, significa que a lavadora está sobrecarregada. Nesse caso, você deve retirar algumas peças.
2. Não use água com temperatura acima de 45°C para não prejudicar os componentes de plástico.
3. Evite molhar o painel onde estão alojados os componentes eletromecânicos da sua lavadora.
4. Durante o funcionamento, mantenha a tampa fechada para evitar respingos no piso e entrada de impurezas na cuba.
5. Ao fim de cada lavagem, retire e limpe o filtro cata-fiapos.
6. Faça uma limpeza periódica na superfície do batedor gigante.
7. Para limpeza da lavadora, utilize um pano umedecido com água. Não use nenhuma substância abrasiva ou agressiva.

TABELA DE FUNÇÕES								
FUNÇÃO	LAVAR (min)	MOLHO (min)	LAVAR (min)	MOLHO (min)	LAVAR (min)	MOLHO (min)	LAVAR (min)	TOTAL (min)
EXTRA LEVE	1,5							1,5
LEVE	3							3
NORMAL	1,75	6	3					10,8
MÉDIA + ENXÁGUE	3,5	6	3					12,5
PESADA	1,5	6	3,5	6	3			20
SUPER PESADA	2	6	1,5	6	3,5	6	3	28

Considerar aproximadamente 10 minutos para cada entrada d'água. Os tempos podem alterar, devido à variação de pressão d'água de cada casa.  
\* Os testes de eficiência foram baseados utilizando as seguintes funções de lavagem: Super Pesada / Média + Enxágue.

**TIMER C/ PROGRAMAÇÃO DE 0 A 28 min.**  
O ciclo completo de lavagem, referente ao Programa 10, encerra-se em 28 min.

### SOLUÇÕES DE PROBLEMAS

PROBLEMA	CAUSA POSSÍVEL	SOLUÇÃO
A LAVADORA NÃO FUNCIONA	O botão de programação não está posicionado corretamente.	Posicione o botão no início da faixa do programa escolhido.
	A lavadora está executando a etapa do molho.	Aguarde o término desta etapa do molho.
	O plugue não está conectado na tomada.	Confira o plugue e a tomada em que a lavadora está ligada.
	O circuito elétrico (tomada, cabo disjuntor) está em más condições.	Verifique o circuito elétrico e, se necessário, chame um eletricitista.
	Falta de energia elétrica.	Aguarde o retorno da energia elétrica.
A ÁGUA NÃO ENTRA NA LAVADORA	Foi usado adaptador para tomada ou extensão.	Não utilize adaptador. Troque a tomada. Verifique a extensão.
	A extensão da rede está baixa.	Chame um eletricitista para verificar a tensão da rede da sua casa.
A LAVADORA NÃO ESVAZIA	A torneira está fechada.	Abra a torneira.
	A mangueira de entrada de água está dobrada ou estrangulada.	Desobstrua a mangueira.
A LAVADORA NÃO ENCHE	A mangueira está acima do nível da água.	Retire a mangueira e coloque-a no ralo.
	A mangueira de saída de água está dobrada ou estrangulada.	Desobstrua a mangueira.
A LAVADORA APRESENTA VIBRAÇÕES, EMPENHENTOS E RUÍDOS.	O botão de saída de água está na posição "Reaproveitar água".	Gire o botão de saída de água para a posição "Drenagem"
	O botão de saída de água está na posição "Drenagem"	Gire o botão de saída de água para a posição "Reaproveitar água."
VAZAMENTO DE ÁGUA PELA LATERAL DO PRODUTO	A lavadora não está nivelada com o chão.	Mude a posição da lavadora, nivelando-a corretamente com o chão.
	A lavadora está encostada na parede ou em algum móvel.	Desencoste a lavadora, deixando-a livre e sem estar apoiada em outros objetos e equipamentos.
	A roupa está mal distribuída dentro da cuba.	Distribua bem as roupas, separando-as bem.
	Incompatibilidade entre a quantidade de água e roupa (Muita água na lavadora com pouca roupa).	Retire um pouco de água da lavadora ou coloque mais roupa.

### TERMO DE GARANTIA

Este produto será garantido pela Suggar, pelo prazo de 1 ano, já incluso a garantia legal de 90 dias, a partir da data de emissão da Nota Fiscal da compra, contra eventuais defeitos de fabricação ou de peças.

A Nota Fiscal de compra deste produto é parte integrante da presente garantia. Sua primeira via deve ser apresentada pelo consumidor, no caso do uso da garantia.

Os consertos em garantia somente poderão ser efetuados por um Posto de Assistência Técnica Suggar. A relação dos Postos Autorizados encontra-se no verso deste manual e no site www.suggar.com.br.

A Suggar é responsável pela definição das peças e reparos necessários para a solução do problema.

Durante a garantia, os reparos necessários, de acordo com a avaliação da Suggar, não terão custo para o consumidor

O aparelho somente poderá ser reparado pelos técnicos dos Postos Autorizados Suggar (P.A.S.), ou por pessoas credenciadas pela Suggar.

#### Esta garantia não cobre danos causados por:

- 01 - Danos sofridos pelo produto, ou seus acessórios, em consequência de acidentes, manuseio ou uso incorreto ou em desacordo com as recomendações do seu manual.
- 02 - Problemas com o fio de alimentação, causados por falta de observação às instruções de segurança.
- 03 - Produto que tenha sido aberto, examinado, alterado ou consertado por pessoas ou oficinas não autorizadas.
- 04 - Produtos que foram danificados por uso não-doméstico.
- 05 - Ligações feitas em tensão diferente da especificada no aparelho, bem como avarias oriundas de maus tratos, choques bruscos e agentes cuja origem seja transporte, armazenamento indevido ou, ainda, forças da natureza (enchentes, sobrecargas elétricas, raios, etc.) invalidam a garantia dos componentes danificados.

Ao solicitar atendimento em garantia, tenha em mãos a Nota Fiscal de compra, verifique o problema e explique-o detalhadamente.

As fotos, ilustrações e especificações técnicas, aqui descritas, poderão ser modificadas sem prévio aviso.

### IMPORTANTE

Durante a garantia, as visitas técnicas somente serão gratuitas nos perímetros urbanos onde estiverem localizados os Postos Autorizados SUGGAR (P.A.S.), conforme relação que acompanha o produto. Fora do perímetro urbano ou de atuação do Posto Autorizado SUGGAR, será cobrada, do consumidor, taxa de locomoção do técnico por km rodado, valor previamente combinado entre o consumidor e o Posto Autorizado SUGGAR. Se houver necessidade de mão-de-obra específica para reparação do local de instalação, bem como utilização de materiais que não acompanham produto, os custos serão de inteira responsabilidade do consumidor. Não serão incluídas, na garantia, as despesas com a remoção do produto para manutenção, a não ser que algum defeito de fabricação gere esta necessidade e a mesma seja constatada pelo técnico do Posto Autorizado SUGGAR.

Representantes e assistentes técnicos em todo o País.

**SUGGAR**  
eletrodomésticos  
www.suggar.com.br

RAZÃO SOCIAL:  
Madson Eletrometalúrgica Ltda.

Belo Horizonte/MG  
Rua Jerônimo Marcucci, 74  
Bairro Olhos D'água  
CEP: 30390-150

CENTRAL DE RELACIONAMENTO  
**0800 200 5050**  
**(31) 2105 5950**

## REDE DE ASSISTÊNCIA TÉCNICA AUTORIZADA SUGGAR eletrodomésticos

A rede de postos autorizados poderá sofrer alterações sem aviso prévio.

Para conferir a lista atualizada, acesse pela internet: <https://www.suggar.com.br/rede-credenciada>

**ACRE - AC**  
CRIZEIRO DO SUL - CEP 69900-000 - Tel: (68) 9986-5472  
EPITACILÂNDIA - CEP 69934-000 - Tel: (68) 3546-3850  
RIO BRANCO - CEP 69111-114 - Tel: (68) 3228-3166 / (68) 3228-7645  
RIO BRANCO - CEP 69918-578 - Tel: (68) 3228-7650

**ALAGOAS - AL**  
ARAPIRACA - CEP 57300-020 - Tel: (82) 3521-4091 / 9959-7928  
ARAPIRACA - CEP 57304-510 - Tel: (82) 3521-2264  
ARAPIRACA - CEP 57307-295 - Tel: (82) 3521-6682  
GRAU/D DO PONCIANO - CEP 57360-000 - Tel: (82) 99844-9020  
MACEIÓ - CEP 57017-030 - Tel: (82) 3326-2627 / 3326-4981  
MACEIÓ - CEP 57051-550 - Tel: (82) 3326-5422 / 3326-5563  
MACEIÓ - CEP 57055-690 - Tel: (82) 3338-8784 / 3339-1488  
MAJOR DONDORÓ - CEP 57580-000 - Tel: (82) 99976-1460  
MATRIZ DE CAMARAGIBE - CEP 57910-000 - Tel: (82) 3251-1529  
PENEDO - CEP 57200-000 - Tel: (82) 99195-8485  
SÃO MIGUEL DOS CAMPOS - CEP 57240-000 - Tel: (82) 3271-2424 / (82) 3271-4952  
TEJUPETINGA VIEIRA - CEP 65213-000 - Tel: (82)3543-3907

**AMAPÁ - AP**  
MACAPÁ - CEP 68901-050 - Tel: (96) 99107-7393 / 98103-7893  
MACAPÁ - CEP 68902-870 - Tel: (96) 3241-1045 / 9128-6284  
MACAPÁ - CEP 68902-870 - Tel: (96) 3242-8507

**AMAZONAS - AM**  
ALTOADIATIRA - CEP 69103-273 - Tel: (92) 99202-9662 / 99444-7088  
MANAUS - CEP 69042-490 - Tel: (92) 99208-2988  
MANAUS - CEP 69055-000 - Tel: (92) 4141-6181 / 3648-1272  
MANAUS - CEP 69087-215 - Tel: (92) 3307-6920

**BAHIA - BA**  
ALGODINHAS - CEP 48010-000 - Tel: (75) 3422-1799  
BARRA DA ESTIVA - CEP 46650-000 - Tel: (77) 9980 - 1612  
BARRAÇOS - CEP 48705-000 - Tel: (75) 3608-2322 / 3621-8400  
CAETITÉ - CEP 46400-000 - Tel: (77) 3454-1738  
CAMAÇARI - CEP 42800-430 - Tel: (71) 3644-1807  
CANDEIAS - CEP 43815-590 - Tel: (71) 3601-7165 / 8756-0979  
CONCEIÇÃO DO COITE - CEP 48730-000 - Tel: (75) 9831-8778  
CRUZ DAS ALMAS - CEP 44340-000 - Tel: (75) 3621-5120  
CRUZ DAS ALMAS - CEP 44500-000 - Tel: (75) 3621-5120  
DIAS D'ÁVILA - CEP 42850-000 - Tel: (71) 3625-4542  
ESPLANADA - CEP 48370-000 - Tel: (75) 9953-1412 / 9944-8017  
EUCLIDES DA CUNHA - CEP 48500-000 - Tel: (75)3271-3185  
EUNÁPOLIS - CEP 48820-340 - Tel: (73) 3261-5250  
EUNÁPOLIS - CEP 48821-415 - Tel: (73) 3621-2770  
FEIRA DE SANTANA - CEP 44001-256 - Tel: (75) 3623-8106 / 3623-8395  
FEIRA DE SANTANA - CEP 44001-592 - Tel: (75) 3623-1873  
FEIRA DE SANTANA - CEP 44051-762 - Tel: (75) 3609-9965  
FEIRA DE SANTANA - CEP 44088-714 - Tel: (75) 3024-0588  
GANDU - CEP 45450-000 - Tel: (73) 9908 - 2477 / 3524-0399  
GUANAMBÍ - CEP 46430-000 - Tel: (77) 3451-2791  
GUANAMBÍ - CEP 46430-000 - Tel: (77) 3451-2791 / 3451-5066  
INHAMBUEPE - CEP 48490-000 - Tel: (75) 3313-3263 / 9971-8486 / 8110-2336  
IPAÍ - CEP 45570-000 - Tel: (73) 3351-4047  
IRECÊ - CEP 49000-000 - Tel: (74) 3641-7000  
IRECÊ - CEP 49000-000 - Tel: (74) 9 9998-1816  
ITABERABA - CEP 46880-000 - Tel: (75) 3251-2403  
ITABUNA - CEP 45660-200 - Tel: (77) 3212-1140 / 3041-0068  
ITABUNA - CEP 45660-200 - Tel: (77) 3213-2238  
ITAMARAJU - CEP 45836-000 - Tel: (73) 3294-4292  
JACOBINA - CEP 46700-000 - Tel: (74) 3621-3787  
JAGUAQUARA - CEP 45345-000 - Tel: (73) 98828-9985 / 98807-3797  
JAGUAQUARA - CEP 45345-000 - Tel: (73) 98845-6788  
JEQUIÊ - CEP 45200-120 - Tel: (73) 3046-2015 / 3525-8228  
JEQUIÊ - CEP 45205-010 - Tel: (73) 3046-2015 / 3525-8228  
JITAIUNA - CEP 45225-000 - Tel: (73) 3535-2854  
LAURO DE FREITAS - CEP 42702-650 - Tel: (71) 3287-0497  
LUIS EDUARDO MAGALHÃES - CEP 47850-000 - Tel: (77) 36281-1300  
MONTE SANTO - CEP 48000-000 - Tel: (71) 9158-1769  
MURITIBA - CEP 46430-000 - Tel: (75) 3424-6402 / 98806-3000  
PAULO AFONSO - CEP 48600-000 - Tel: (75) 3281-4866 / 3281-5866  
PLANALTO - CEP 46190-000 - Tel: (77) 99831-8384  
POAÇOS - CEP 45260-000 - Tel: (77) 98120-0016 / 98866-5055 / 99129-9334  
Whatsapp

PORTO SEGURO - CEP 45810-000 - Tel: (73) 3268-3638  
PRADO - CEP 45980-000 - Tel: (73) 3021-0090  
RACHÃO DO JAQUIPE - CEP 46460-000 - Tel: (75) 3064-3046  
RIBEIRA DO POMBAL - CEP 48400-000 - Tel: (75) 3276-1866  
SALVADOR - CEP 40140-240 - Tel: (71) 3264-4957  
SALVADOR - CEP 40302-120 - Tel: (71) 3241-1955 / (71) 98531-3910  
SALVADOR - CEP 40323-200 - Tel: (71) 3244-0647 / 3017-7544  
SANTA MARIA DA VITÓRIA - CEP 47640-000 - Tel: (77) 3483-4717 / 9148-7384 / 9966-1591 / 9983-7856  
SANTO ANTONIO DE JESUS - CEP 44571-375 - Tel: (75) 96360 - 3300  
SANTO ESTEVÃO - CEP 44190-000 - Tel: (75) 3245-2668  
SENHOR DO BONFIM - CEP 48970-000 - Tel: (74) 3541-1287  
SERRINHA - CEP 48700-000 - Tel: (75) 3261-3040 / 8159-9402  
TANQUE NOVO - CEP 46580-000 - Tel: (77) 3695-1449  
TExEIRA DE FREITAS - CEP 45995-028 - Tel: (77) 3291-8266 / 3013-9463  
UBAIRA - CEP 45310-000 - Tel: (75) 98815-2547  
VALENÇA - CEP 45400-000 - Tel: (75) 3641-4147  
VIÓRIA DA CONQUISTA - CEP 45000-735 - Tel: (77) 3422-3342 / 3421-1500 / 8838-6053  
XIQUE XIQUE - CEP 47400-000 - Tel: (74) 3661-1357

**CEARÁ - CE**  
ACOPARA - CEP 63560-000 - Tel: (88) 3565-0258 / (88) 99685-6619  
ARACATI - CEP 62800-000 - Tel: (88) 3421-3557 / 9743-0761  
CAUCAIA - CEP 61650-390 - Tel: (85) 3237-0184  
CAUCAIA - CEP 61655-720 - Tel: (85) 3475-3945 / 98739-7666  
CRATELUS - CEP 63700-000 - Tel: (88) 3691-1580 / 3691-0019  
CRATELUS - CEP 63700-000 - Tel: (88) 99670-1212  
FORTALEZA - CEP 60600-000 - Tel: (85) 3226-0716 / 98934-6115  
FORTALEZA - CEP 60345-602 - Tel: (85) 3284-6045 / 9 8896-5754  
GUARACASAS DO NORTE - CEP 62280-000 - Tel: (88) 3652-1759  
HORIZONTE - CEP 62880-000 - Tel: (85) 3336-1161 / 3336-2191  
ICÓ - CEP 63430-000 - Tel: (88) 3561-2032  
ICÓ - CEP 63430-000 - Tel: (88) 3561-5346

**MATO GROSSO - MT**  
ALTA FLORESTA - CEP 78880-000 - Tel: (66) 3521-9096  
ARENÁPOLIS - CEP 78420-000 - Tel: (65) 3343-1538 / 9904-6683  
BARRA DO GARCAS - CEP 78600-000 - Tel: (66) 3401-2911  
CAMPO VERDE - CEP 78840-000 - Tel: (66) 3419-1382  
CUJABÁ - CEP 78005-600 - Tel: (65) 3621-1019  
CUJABÁ - CEP 78055-534 - Tel: (65) 3025-4411 / (65) 99349-1379  
JUARA - CEP 78820-000 - Tel: (66) 3461-3334  
JUARA - CEP 78575-000 - Tel: (66) 3556-1811  
MIRASSOL DOESTE - CEP 78280-000 - Tel: (65) 3241-1827  
FONTES E LACERDA - CEP 78250-000 - Tel: (65) 3266-2269  
PRIMAVERA DO LESTE - CEP 78850-000 - Tel: (66) 3498-1085 / 3498-8060  
MARACANAÚ - CEP 61900-310 - Tel: (85) 3371-5099  
PACAUJUS - CEP 62870-000 - Tel: (85) 3348-3562  
QUIXADÁ - CEP 63900-000 - Tel: (88) 3412-3386  
QUIXERAMOBIM - CEP 63800-000 - Tel: (88) 3457-3731 / 9645-2216  
RUSSAS - CEP 62900-000 - Tel: (88) 3411-2585 / 3411-6712  
SANTA QUIÉTERA - CEP 62280-000 - Tel: (88) 9 9961-3354  
SOBRAL - CEP 62010-290 - Tel: (88) 3614-8743 / 9213-5002  
TANGIA - CEP 63660-000 - Tel: (88) 3437-1987  
TANGIA - CEP 63230-000 - Tel: (88) 3671-3336

**DISTRITO FEDERAL - DF**  
BRÁSILIA - CEP 70360-510 - Tel: (61) 3443-2140  
BRÁSILIA - CEP 70100-172 - Tel: (61) 3568-3375 / 3381-8266  
BRÁSILIA - CEP 72120-130 - Tel: (61) 3562-8090  
GAMA - CEP 72410-300 - Tel: (61) 3384-8898 / 3385-2454

**ESPIRITO SANTO - ES**  
ARACRUZ - CEP 29190-080 - Tel: (27) 3256-3949  
BARÃO GIANDUÍ - CEP 29730-000 - Tel: (27) 3732-4209  
BARRA DE SÃO FRANCISCO - CEP 29800-000 - Tel: (27) 3756-3003 / 9 9912-9934  
CARIACICA - CEP 29141-665 - Tel: (27) 3316-2879  
CARIACICA - CEP 29150-315 - Tel: (27) 3336-5707 / 3383-2004  
CASTELO - CEP 29360-000 - Tel: (28) 3542-6523  
COLATINA - CEP 29700-030 - Tel: (27) 3722-0108 / Fax: 3722-7052  
GUAJU - CEP 29560-000 - Tel: (28) 3553-1638  
GUARAPARI - CEP 29210-190 - Tel: (27) 3030-4026  
BATIBA - CEP 29395-000 - Tel: (28) 99943-1908  
ILINA - CEP 29390-000 - Tel: (28) 99962-6300  
JOÃO NEIVA - CEP 29680-000 - Tel: (27) 3258-1479  
LINHARES - CEP 29900-070 - Tel: (27) 3371-3713 / 3373-1913  
LINHARES - CEP 29904-270 - Tel: (27) 99760-6315  
SÃO GABRIEL DA PALHA - CEP 29780-000 - Tel: (27) 3727-2717 / 9863-3484  
SÃO MATEIUS - CEP 29930-660 - Tel: (27) 3767-3212 / 99604-8983  
SERRA - CEP 29160-790 - Tel: (27) 3066-1994  
VILA VELHA - CEP 29106-010 - Tel: (27) 3339-8176 / 3340-4199 / 3623-3554  
VILA VELHA - CEP 29120-568 - Tel: (27) 3229-0174  
VITÓRIA - CEP 29010-680 - Tel: (27) 3222-8655  
VITÓRIA - CEP 29010-700 - Tel: (27) 3223-7256 (Somente Garantia/Somente Portatéis)

**GOIÁS - GO**  
ANAPÓLIS - CEP 75083-460 - Tel: (62) 3318-1535 / 3318-2232  
APARECIDA DE GOIÂNIA - CEP 74915-210 - Tel: (62) 3094-3007  
BOM JESUS - CEP 75750-000 - Tel: (64) 3608-3808  
CATALÃO - CEP 75703-300 - Tel: (64) 3441-2152 / 3441-2872  
CRISTALINA - CEP 73850-000 - Tel: (61) 3612-8620  
FORMOSA - CEP 73801-190 - Tel: (61) 3631-8925  
GOIÂNIA - CEP 74150-160 - Tel: (62) 3251-8368  
GOIÂNIA - CEP 74259-320 - Tel: (62) 3285-5045 / 3945-6554  
GOIÂNIA - CEP 74639-260 - Tel: (62) 3233-6044 / 3233-5739  
GOIÂNIA - CEP 74823-370 - Tel: (62) 3201-9307  
GOIÂNIA - CEP 74823-420 - Tel: (62) 3255-5341  
GOUATUBA - CEP 75600-000 - Tel: (64) 3495-2288  
INHUMAS - CEP 75400-000 - Tel: (62) 3511-1108  
INHUMAS - CEP 75400-000 - Tel: (62) 3511-1371 / 9994-7722  
IPAMER - CEP 75780-000 - Tel: (64) 3491-1417  
JAGUARUARA - CEP 45345-000 - Tel: (73) 98845-6788  
JEQUIÊ - CEP 45205-010 - Tel: (73) 3046-2015 / 3525-8228  
JITAIUNA - CEP 45225-000 - Tel: (73) 3535-2854  
LAURO DE FREITAS - CEP 42702-650 - Tel: (71) 3287-0497  
LUIS EDUARDO MAGALHÃES - CEP 47850-000 - Tel: (77) 36281-1300  
MONTE SANTO - CEP 48000-000 - Tel: (71) 9158-1769  
MURITIBA - CEP 46430-000 - Tel: (75) 3424-6402 / 98806-3000  
PAULO AFONSO - CEP 48600-000 - Tel: (75) 3281-4866 / 3281-5866  
PLANALTO - CEP 46190-000 - Tel: (77) 99831-8384  
POAÇOS - CEP 45260-000 - Tel: (77) 98120-0016 / 98866-5055 / 99129-9334  
Whatsapp

PORTO SEGURO - CEP 45810-000 - Tel: (73) 3268-3638  
PRADO - CEP 45980-000 - Tel: (73) 3021-0090  
RACHÃO DO JAQUIPE - CEP 46460-000 - Tel: (75) 3064-3046  
RIBEIRA DO POMBAL - CEP 48400-000 - Tel: (75) 3276-1866  
SALVADOR - CEP 40140-240 - Tel: (71) 3264-4957  
SALVADOR - CEP 40302-120 - Tel: (71) 3241-1955 / (71) 98531-3910  
SALVADOR - CEP 40323-200 - Tel: (71) 3244-0647 / 3017-7544  
SANTA MARIA DA VITÓRIA - CEP 47640-000 - Tel: (77) 3483-4717 / 9148-7384 / 9966-1591 / 9983-7856  
SANTO ANTONIO DE JESUS - CEP 44571-375 - Tel: (75) 96360 - 3300  
SANTO ESTEVÃO - CEP 44190-000 - Tel: (75) 3245-2668  
SENHOR DO BONFIM - CEP 48970-000 - Tel: (74) 3541-1287  
SERRINHA - CEP 48700-000 - Tel: (75) 3261-3040 / 8159-9402  
TANQUE NOVO - CEP 46580-000 - Tel: (77) 3695-1449  
TExEIRA DE FREITAS - CEP 45995-028 - Tel: (77) 3291-8266 / 3013-9463  
UBAIRA - CEP 45310-000 - Tel: (75) 98815-2547  
VALENÇA - CEP 45400-000 - Tel: (75) 3641-4147  
VIÓRIA DA CONQUISTA - CEP 45000-735 - Tel: (77) 3422-3342 / 3421-1500 / 8838-6053  
XIQUE XIQUE - CEP 47400-000 - Tel: (74) 3661-1357

**MARANHÃO - MA**  
AÇULÂNDA - CEP 65390-000 - Tel: (99) 99169-3521  
ARARÉ - CEP 65480-000 - Tel: (98) 3453-1924  
BACABAL - CEP 65700-000 - Tel: (99) 3621-5525  
BACABAL - CEP 65700-000 - Tel: (99) 3627-6950 / 3627-6960  
CORAÇÓ - CEP 65415-000 - Tel: (99)3641-1214 / (99) 9816-6410  
DOM PEDRO - CEP 65765-000 - Tel: (99) 3662-2677 / 9139-1241  
GOVERNADOR NUNES FREIRE - CEP 65284-000 - Tel: (99) 9 8501-5946 / 9 8267-6043  
IMPERATRIZ - CEP 65901-490 - Tel: (99) 3529-7174 / 3529-7172  
IMPERATRIZ - CEP 65901-600 - Tel: (99) 3524-1533 / 3017-8715  
MATINÇA - CEP 65218-000 - Tel: (98) 3357-1754 / 9 8871-4511  
PRESIDENTE DUTRA - CEP 65760-000 - Tel: (99) 3663-1828 / 3663-3643  
SANTA INÊS - CEP 65300-000 - Tel: (98) 3653-1986  
SANTA LUÍZA - CEP 65390-000 - Tel: (98) 3654-7019  
SANTA LUÍZA - CEP 65390-000 - Tel: (98) 3654-8165  
SÃO JOSÉ DO RIBAMAR - CEP 65110-000 - Tel: (98) 3324-1581  
SÃO JOSÉ DO RIBAMAR - CEP 65110-000 - Tel: (98) 98119-6750  
SÃO LUIS - CEP 65025-002 - Tel: (98) 3221-8085  
SÃO LUIS - CEP 65051-080 - Tel: (98) 3303-0451  
SÃO LUIS - CEP 65060-440 - Tel: (98) 3221-2525 / 3222-2980  
SÃO LUIS - CEP 65015-460 - Tel: (98) 3221-8297 / 3221-8056  
SÃO LUIS - CEP 65015-560 - Tel: (98) 3221-8297 / 3221-8056  
SÃO MATEUS DO MARANHÃO - CEP 65470-000 - Tel: (99) 3639-2862 / 9 8250-9099  
SÃO PEDRO DOS CRENTES - CEP 65978-000 - Tel: (98) 98197-1947  
TRIZIDELO DO VALE - CEP 65727-000 - Tel: (99) 3642-3376 / (99) 981020270 / (99) 98143611

VIANA - CEP 65215-000 - Tel: (98) 3351-0301  
VIANA - CEP 65215-000 - Tel: (98) 98883-0162  
VIANA - CEP 65215-000 - Tel: (98)98119-6750 / (98)98454-6999 / (98)98746-5378  
ZÉ DOCA - CEP 65665-000 - Tel: (98) 3665-3746

MARIANA - CEP 35420-000 - Tel: (31) 3557-2514- Antônio  
MIRABELA - CEP 39420-000 - Tel: (38) 3239-1299  
MONTE CARMELO - CEP 38500-000 - Tel: (34) 3842-1370  
MONTE CARMELO - CEP 38500-000 - Tel: (34) 3842-5041  
MONTE SANTO DE MINAS - CEP 37958-000 - Tel: (31) 3491-1993  
MONTES CLAROS - CEP 39400-077 - Tel: (38) 3221-7477  
MONTES CLAROS - CEP 39400-486 - Tel: (38) 3213-5131 / 3084-2308 / 9963-4604  
MONTEZUMA - CEP 39547-000 - Tel: (38) 99977-4338  
MURIÁE - CEP 36884-084 - Tel: (44) 3526-2988  
NANUQUE - CEP 39860-000 - Tel: (33) 3621-7781 / 9 8854-2664  
NOVA LIMA - CEP 34000-000 - Tel: (31) 3541-5038  
PARÁ DE MINAS - CEP 35661-000 - Tel: (37) 3236-9620  
PARACATU - CEP 38600-000 - Tel: (38) 3671-2300 / Fax: 3671-4711  
PASSOS - CEP 37900-126 - Tel: (35) 3521-4077  
PASSOS - CEP 37900-222 - Tel: (35) 3521-4074  
PATOS DE MINAS - CEP 38700-052 - Tel: (34) 3814-1929  
PATOS DE MINAS - CEP 36544 -000 - Tel: (22) 99212-1043  
PEDRO LEOPOLDO - CEP 33600-000 - Tel: (31) 3661-1025 / 3662-1310  
PIRANGA - CEP 36480-000 - Tel: (31) 3746-1497  
PIRANGA - CEP 39270-000 - Tel: (38) 3741-4081  
POÇO FUNDO - CEP 37375-000 - Tel: (35) 3283-1438  
POÇOS DE CALDAS - CEP 37701-024 - Tel: (35) 3722-4106  
POUMPEU - CEP 35640-000 - Tel: (37) 3523-2411 / 8808-4501  
PONTE NOVA - CEP 35430-200 - Tel: (31) 3881-3559  
POUSO ALEGRE - CEP 37550-193 - Tel: (35) 3422-8719  
PRATA - CEP 38140-000 - Tel: (34) 3431-1480  
SALINAS - CEP 39560-000 - Tel: (38) 3841-4739  
SANTANA DA VARGEM - CEP 37195-000 - Tel: (35) 9804-0835  
SÃO DOMINGOS DO PRATA - CEP 35995-000 - Tel: (31) 3856-2114  
SÃO FRANCISCO - CEP 93300-000 - Tel: (38) 3631-3240  
SÃO JOAQUIM DE BICAS - CEP 29290-000 - Tel: (31) 99512-9431  
SÃO LOURENÇO - CEP 37470-000 - Tel: (35) 3322-2466 / 3322-6960  
SÃO SEBASTIÃO DO PARAÍSO - CEP 39650-000 - Tel: (35) 3531-6679  
SENADOR FIRMINO - CEP 38640-000 - Tel: (32) 3536-1011  
SETE LAGOS - CEP 35700-002 - Tel: (31) 3773-2461 / 3771-1959  
TAOBRAGAS - CEP 39560-000 - Tel: (38) 9116-5059  
TAOBRAGAS - CEP 39955-000 - Tel: (38) 3845-2028  
TEÓFILO OTONI - CEP 39803-320 - Tel: (33) 3336-3430  
TIMÓTEO - CEP 35182-419 - Tel: (31) 3849-1177  
TRÊS CORAÇÕES - CEP 37410-000 - Tel: (35) 3232-2823  
TRÊS PONTAS - CEP 37190-000 - Tel: (35) 3265-4347  
TURMALINA - CEP 39660-000 - Tel: (38) 9100-6882  
UBAÍ - CEP 36500-000 - Tel: (32) 3532-4626  
UBERABA - CEP 38022-010 - Tel: (34) 3312-6274 / 3312-6133  
UBERLÂNDIA - CEP 38400-338 - Tel: (34) 3214-0511  
UBERLÂNDIA - CEP 38400-462 - Tel: (34) 3235-8847  
UBERLÂNDIA - CEP 381610-070 - Tel: (31) 3451-5452 / 3457-5848  
UBO DO ORIENTE - CEP 35195-000 - Tel: (33) 3253-3024  
UBETIM - CEP 32604-165 - Tel: (31) 3532-3315  
UMÉ DO SPACHO - CEP 35600-000 - Tel: (37) 3522-1305 / 9939-9595  
BOTELHO - CEP 37720-000 - Tel: (35) 98412-8089  
BURITIS - CEP 38660-000 - Tel: (38) 3662-1700  
CAMPESTRE - CEP 37730-000 - Tel: (35) 3743-2066  
CAMPO BELO - CEP 37270-000 - Tel: (35) 3832-6134  
CAPITÓLIO - CEP 37930-000 - Tel: (37) 3373-1292 / 3373-1555  
CAPITÓLIO - CEP 37930-000 - Tel: (37) 99834-2086  
CARANHAÍ - CEP 36280-000 - Tel: (32) 3361-2088  
CARANHAÍ - CEP 36280-000 - Tel: (32) 3361-2114  
CARANGOLÁ - CEP 36730-000 - Tel: (32) 3741-6792  
CARATINGA - CEP 35300-016 - Tel: (33) 99967-0486 / 99193-3082  
BARCARENA - CEP 68447-000 - Tel: (31) 3754-1096 / 3754-0419  
BELEM - CEP 66023-220 - Tel: (91) 3225-5454  
BELEM - CEP 66023-220 - Tel: (91) 3199-7016  
BELEM - CEP 66085-754 - Tel: (91) 3233-8982 / 8885-2155 / 8171-8372  
BELEM - CEP 66087-270 - Tel: (91) 3244-5704 / 8708-3146  
BELEM - CEP 66087-810 - Tel: (91) 3276-4069 / 8874-7404  
BELEM BRANCO - CEP 68488-000 - Tel: (94) 3786-1541  
CAPANEMA - CEP 68700-265 - Tel: (91) 3462-1402  
CAPITÃO POÇO - CEP 68650-000 - Tel: (91)