

Manual de Instruções

Termo de Garantia

ADEGA/FRIGOBAR SUGGAR



Modelo 46 litros FB4611/12IX
Modelo 88 litros FB8811/12IX

Obrigado por escolher a Suggar!

Neste manual, você encontra todas as informações sobre sua Adega/Frigobar 46L ou 88L Suggar. Antes de usá-la, leia atentamente as instruções e guarde o manual para futuras consultas.

INSTRUÇÕES GERAIS DE SEGURANÇA

Este aparelho não se destina à utilização por pessoas (inclusive crianças) com capacidades físicas, sensoriais ou mentais reduzidas, ou por pessoas com falta de experiência e conhecimento, a menos que tenham recebido instruções referentes à utilização do aparelho ou estejam sob a supervisão de uma pessoa responsável pela sua segurança.

Não armazene substâncias explosivas, tais como latas de aerossol com um propulsor inflamável neste aparelho.

Recomenda-se que as crianças sejam vigiadas para assegurar que elas não estejam brincando com o aparelho - Este aparelho destina-se a uso doméstico tais como:

- Áreas de cozinha em lojas, escritórios e outros ambientes de trabalho;
- Casas em fazenda, hotéis, motéis e outros tipos de ambientes residenciais;
- Ambientes do tipo albergues;
- Buffet e outras aplicações de não varejo.

ATENÇÃO: Ao posicionar o aparelho, certifique-se de que o cabo de alimentação não esteja preso ou estragado.

ATENÇÃO: Não coloque várias tomadas de corrente portáteis ou fontes de alimentação portáteis na parte traseira do aparelho.

VENTILAÇÃO: - Este produto não pode ser totalmente embutido em caso de instalação em armário ou locais pouco ventilados, mantenha 15cm de espaço entre a parte traseira do eletrodoméstico e a parede, e 10cm entre a parede e as laterais do produto. Na parte superior é aconselhável manter 5cm de distância.

FORÇA DE ENERGIA: - Este produto foi projetado para ser utilizado com corrente elétrica alternada monofásica, verifique qual a tensão correta na etiqueta de identificação antes de ligá-lo a rede elétrica 127V ou 220V 60Hz. É recomendado o uso de um disjuntor de 10A no circuito de alimentação do produto. Use também uma tomada compatível ao plugue do produto. Além disso, é extremamente recomendado que a tomada esteja devidamente aterrada. Para isso, consulte um electricista. Os frigosares Suggar funcionam com gás R600a, um gás natural com alto nível de compatibilidade ambiental.

CABO DE FORÇA: - Não aumente o comprimento do cordão de alimentação e não enrolé o cordão durante o funcionamento do produto. Mantenha o cordão de força longe do compressor, ele pode ser danificado devido à alta temperatura da sua superfície.

- Se o cordão de alimentação estiver danificado, ele deve ser substituído pelo fabricante ou agente autorizado, ou pessoa qualificada, a fim de evitar riscos.

PROTEÇÃO CONTRA UMIDADE: - Evite instalar o aparelho em áreas úmidas. Muita umidade no ar pode causar ferrugem em suas partes metálicas.

- Não respingue água no eletrodoméstico, isto poderá causar choques elétricos.

PROTEÇÃO CONTRA O CALOR: - Instale a adega/frigobar longe da luz direta do sol e de fontes de calor (fogão, aquecedores, fornos, etc). A luz pode afetar a cobertura e as fontes de aquecimento podem aumentar o consumo de potência.

ESTABILIDADE: - Instale sua adega/frigobar num piso que seja forte o suficiente para suportá-lo, quando ele estiver completamente carregado. Não o coloque sobre uma superfície macia como espuma plástica por exemplo.

- Não situe próximo à adega/frigobar nenhum objeto que possa provocar eco.

MANTENHA SUA ADEGA/FRIGOBAR LONGE DE MATERIAIS PERIGOSOS:

- Mantenha a sua adega/frigobar longe de qualquer produto químico volátilizável ou combustível, tais como: gás, gasolina, álcool, laquê e óleo de banana, etc. Estes produtos não podem ser armazenados na adega/frigobar.

TRANSPORTE: - Numa eventual remoção do local de instalação ou transporte da adega/frigobar, sempre mantenha-a na posição vertical.

UTILIZAÇÃO: - Este aparelho foi fabricado exclusivamente para o uso doméstico.

SEGURANÇA DE CRIANÇAS: - A embalagem feita de sacos e plástico polietileno pode ser perigosa para crianças. Há o risco de sufocamento! Mantenha o material da embalagem longe de crianças!

- Faça com que equipamentos não mais utilizáveis se tornem inutilizáveis antes de descartá-los. Arranque as tomadas e corte o cabo de força, quebre ou remova molas ou travas de parafusos se as mesmas tiverem pontos de encaixe. Ao fazer isso, você garante que crianças não irão se trancar dentro do equipamento quando estiverem brincando (há o risco de sufocamento!) ou se envolverem em outras situações de perigo.

OPERAÇÃO DIÁRIA: - Recipientes com gases ou líquidos inflamáveis podem vazar à baixas temperaturas. Há risco de explosão! Não armazene quaisquer recipientes com materiais inflamáveis tais como sprays, extintores de incêndio, cartuchos de reposição etc. dentro da adega/frigobar. Não opere quaisquer equipamentos elétricos dentro da sua adega/frigobar (sorveteiros, misturadores etc).

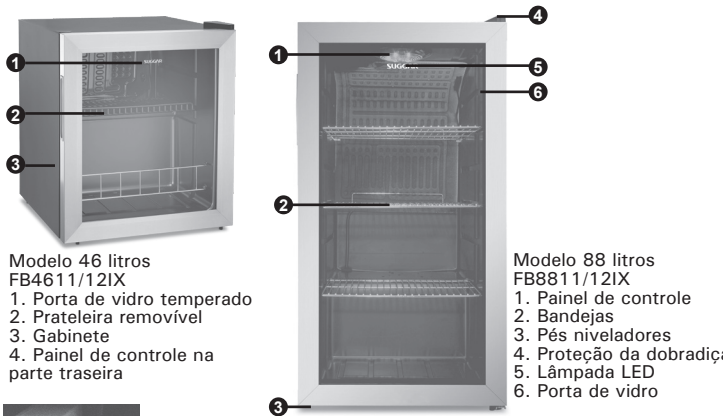
- Antes de limpar a adega/frigobar, sempre desligue o equipamento e retire

o fio da tomada ou desligue a chave geral ou circuito interruptor. Quando for desligar o equipamento, sempre retire o cabo da tomada e não o puxe.

EM CASO DE MAU FUNCIONAMENTO: - Se um mau funcionamento ocorrer, consulte inicialmente a seção de Soluções de Problemas deste manual. Se as informações ali fornecidas não ajudarem, não tente, em nenhuma circunstância, consertar o equipamento você mesmo (a). Reparos feitos por pessoas inexperientes podem causar ferimentos ou mau funcionamento. Entre em contato com o Serviço de Assistência local.

REMOÇÃO DA EMBALAGEM PARA TRANSPORTE: O equipamento e seus acessórios internos são protegidos para transporte. Remova a fita adesiva dos lados direito e esquerdo da porta. Você pode remover quaisquer marcas ou resíduos de adesivo utilizando álcool. Remova toda a fita adesiva e os pedaços de embalagem do interior da adega/frigobar.

IDENTIFICAÇÃO DAS PARTES



Modelo 46 litros FB4611/12IX

1. Porta de vidro temperado
2. Prateleira removível
3. Gabinete
4. Painel de controle na parte traseira



Modelo 88 litros FB8811/12IX

1. Painel de controle
2. Bandejas
3. Pés niveladores
4. Proteção da dobradiça
5. Lâmpada LED
6. Porta de vidro

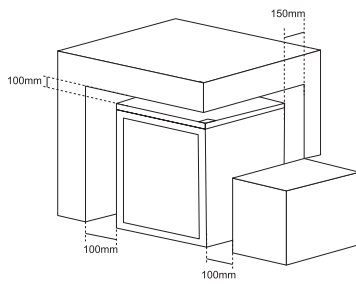
INSTALAÇÃO

LOCAL DA INSTALAÇÃO: O aparelho deverá ser instalado em um cômodo bem-ventilado e seco. O consumo de energia e o desempenho eficiente do equipamento são afetados pela temperatura-ambiente. Assim, a adega/frigobar não poderá ficar exposta diretamente à luz solar. Também não poderá ser instalada próxima a radiadores, fornos ou outras fontes de calor. Somente instale sua adega/frigobar em um local cuja temperatura-ambiente corresponda à classificação climática para a qual a adega/frigobar foi planejada. A adega/frigobar deverá ser posicionada de forma a deixar a tomada acessível.

Se a adega/frigobar for instalada próxima de outro refrigerador ou freezer, uma distância de 5cm nas laterais será necessária para se evitar a formação de condensação do lado de fora do equipamento.

VENTILAÇÃO: Para a operação correta o equipamento deverá ser colocado em local seco, longe de fontes de calor como fornos, radiadores, aquecedores e, também, protegido da luz solar. Assegure-se, também, de que o ar possa circular livremente em torno da parte traseira e superior do gabinete, seguindo as medidas mínimas recomendadas abaixo:

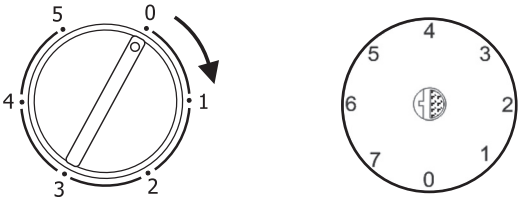
- Direita e Esquerda: 100mm
- Traseira: 150mm
- Parte Superior: 100mm



FUNCIONAMENTO

CONTROLE DE TEMPERATURA

No modelo 46L, você encontrará na parte traseira do produto, um termostato de ajuste com 5 posições semelhante à ilustração esquerda abaixo. No modelo 88L o termostato estará na cavidade interna do monobloco com 7 ajustes de temperatura, conforme ilustração à direita abaixo.



Use-o para ajustar a temperatura e ligar/desligar a adega/frigobar. Quando você gira o controle de temperatura para a posição "0" interrompe-se o ciclo de resfriamento, porém não desliga a energia elétrica da adega/frigobar.

Se a unidade for desligada da energia elétrica, ou faltar energia, você deve aguardar 3 a 5 minutos antes de religá-la à rede elétrica. Se você tentar reiniciar antes desse tempo de atraso, o funcionamento da adega/frigobar poderá não iniciar.

AJUSTE INICIAL DE TEMPERATURA

1. Para segurança de seu produto, aguarde 8 horas antes de ligá-lo pela primeira vez por motivo de assentamento de óleo do compressor. Passado esse período, insira o plugue na tomada.

2. Então ajuste o termostato para controlar o refrigerador.

3. O manipulador de temperatura fica à esquerda da parte traseira do refrigerador, gire o manipulador do termostato no sentido horário, e então o refrigerador entrará em funcionamento automaticamente.

4. A temperatura ficará de acordo com a posição do manipulador do termostato. A posição "5" (no modelo 46L) e "7" (modelo 88L) indica a temperatura mais baixa, e a posição "1" a mais alta (para ambos).

5. Há um interruptor no próprio de termostato indicando "0" para ligar e desligar. Mova para uma posição diferente de zero no sentido horário. Assim o produto funcionará da seguinte maneira:

Posicionando em "0": Desliga-se o refrigerador.

Posicionando em "1": temperatura menos fria.

Posicionando em "5" (no modelo 46L) e "7" (modelo 88L), temperatura mais Fria.

6. Para uma baixa temperatura ambiente ao redor 16°C, sugerimos fixar o manipulador na posição "1". Para uma temperatura ambiente ao redor 25°C, sugerimos posicionar o manipulador em "3".

7. Se você precisa de uma temperatura mais baixa, selecione a posição "4" ou "5" no modelo 46L e "6" ou "7" (no modelo 88L).

IMPORTANTE: Temperaturas ambientes altas (por exemplo em dias de verão mais quentes) utilize uma posição mais fria no manipulador de temperatura (recomendamos a posição "5" no modelo 46L e "7" no modelo

88L, lembrando que isto fará que o compressor funcione continuamente. Quando a temperatura ambiente for alta, o compressor tem que funcionar mais para manter a baixa temperatura na adega/frigobar constantemente.

Para ligar a lâmpada dentro do frigobar, posicione o botão em ON (ligado), e para desligar posicione no OFF (desligado).

É normal ocorrer no produto uma oscilação de até ±2 °C em relação a temperatura selecionada.

LIMEZA E MANUTENÇÃO

Por motivos de higiene, o interior da adega/frigobar, incluindo os acessórios, deverão ser limpos regularmente.

ADVERTÊNCIA! O equipamento não deverá estar conectado à tomada durante a limpeza, pois há risco de choque elétrico. Antes de proceder com a limpeza, desligue a adega/frigobar e remova o plugue da tomada ou desligue a chave disjuntora.

Se o equipamento não tiver mais utilidade para uso, não jogue o mesmo fora. Ao invés disso, encaminhe-o para reciclagem.

Nunca limpe a sua adega/frigobar com aparelhos de limpeza a vapor. A umidade pode acumular-se nos componentes elétricos e há risco de choque elétrico! O vapor quente também poderá danificar as peças plásticas. Seu equipamento deverá estar seco antes de ser colocado em operação novamente.

IMPORTANTE: Óleos puros e solventes orgânicos podem agredir as peças plásticas. Por exemplo, suco de limão ou suco de casca de laranja e produtos de limpeza que contenham ácido acético. Não permita que tais substâncias entrem em contato com o equipamento.

- Não use produtos de limpeza abrasivos.

- Remova os alimentos da adega/frigobar. Guarde-os em um local resfriado e bem coberto.

- Desligue o equipamento e remova o plugue da tomada, ou desligue a chave disjuntora.

- Limpe a adega/frigobar e os acessórios internos com um pano e água morna. Detergentes para limpeza disponíveis no mercado também podem ser utilizados.

- Após a limpeza, utilize um pano úmido e depois seque.

- O acúmulo de poeira no condensador aumenta o consumo de energia elétrica. Por este motivo, limpe cuidadosamente o condensador na parte traseira do equipamento uma vez por ano com um pincel macio ou aspirador de pó. Verifique o orifício de drenagem de água na parte traseira da adega/frigobar.

- Depois que tudo estiver seco, coloque o equipamento novamente em serviço.

SOLUÇÕES DE PROBLEMAS

SITUAÇÃO	CAUSA / SOLUÇÃO POSSÍVEL
A ADEGA FRIGOBAR NÃO FUNCIONA	- O plugue está fora da tomada, basta conectá-lo à tomada. - O disjuntor está desligado ou o fusível está aberto, religie-o ou chame um electricista.
A ADEGA FRIGOBAR ESTÁ MUITO FRIA	- O controle de temperatura pode estar ajustado muito alto, diminua à temperatura programada.
A ADEGA FRIGOBAR NÃO ESTÁ SUFICIENTEMENTE FRIA	- Verifique e tenha certeza que o controle de temperatura está ajustado à temperatura ideal. - A temperatura do ambiente requer um ajuste de temperatura mais alto da adega/frigobar. - A porta é aberta com muita frequência, evite abrir a porta da adega/frigobar. - A porta não está fechada completamente. Mantenha a porta bem fechada. - A gaxeta de vedação da porta não está selada apropriadamente, chame a assistência técnica. - A adega/frigobar não está instalado conservando os espaços de ventilação recomendados neste manual. Verifique o tópico "INSTALAÇÃO" presente neste manual.
A ADEGA FRIGOBAR ESTÁ COM A ÁGUA DE DESCONGELAMENTO TRANSBORDANDO	- Verifique se o dreno interno não está obstruído. Se estiver, desobstrua-o.
A ADEGA FRIGOBAR ESTÁ COM GOTAS DE ÁGUA ESCORRENDO NA PAREDE INTERNA	- Isso é normal devido ao processo de refrigeração. Caso haja excessiva abertura da porta, ou alta umidade relativa do ar ou a má vedação, também poderá formar gotículas de água nas paredes internas. Basta secar com um pano macio e limpo.
A ADEGA FRIGOBAR ESTÁ COM GOTAS DE ÁGUA ESCORRENDO NA PORTA	- Como resultado da condensação, nos meses de verão ou área de alta umidade o vidro da porta pode criar gotículas de água. Basta secar com um pano macio e limpo.
A ADEGA FRIGOBAR ESTÁ COM GOTAS DE ÁGUA ESCORRENDO NA PAREDE EXTERNA	- Em locais quentes e úmidos, é possível que eventualmente apareça a formação de gotículas de água na superfície externa do produto. Recomendamos secá-la com um pano limpo e macio.
A ADEGA FRIGOBAR ESTÁ COM UM RUÍDO DE FLUXO	- É o som do fluxo refrigerante, não uma falha. - É absolutamente normal e indica bom funcionamento do sistema.
A ADEGA FRIGOBAR ESTÁ COM A LATERAL DO GABINETE AQUECENDO	- É resultado da dissipação do calor interno do gabinete, não significa que alguma coisa esteja com problema.

SITUAÇÃO	CAUSA / SOLUÇÃO POSSÍVEL
A ADEGA FRIGOBAR PARECE FAZER MUITO MAIS BARULHO QUE O NORMAL	- Se a adega/frigobar estiver encostada na parede, verifique a distância recomendada no tópico "INSTALAÇÃO" presente neste manual.
A ADEGA FRIGOBAR NÃO FUNCIONA NO INVERNO	- A programação de temperatura pode estar inadequada e ajustada muito baixa. Lembramos que no inverno a temperatura é mais baixa requerendo menos funcionamento ao sistema de refrigeração e compressor, sendo isto normal.
A ADEGA FRIGOBAR NÃO FUNCIONA NO VERÃO	- A programação de temperatura pode estar inadequada ou ajustada muito alto. - Não existe ventilação ao redor da adega/frigobar. - Excessiva abertura da porta, evite abri-la. - A gaxeta de vedação da porta não está selada apropriadamente, chame a assistência técnica. - Lembramos que no verão a alta temperatura ambiente requer um maior funcionamento do sistema de refrigeração e compressor sendo isto normal.
HÁ UMA PEQUENA PLACA DE GELO NO FUNDO DA PAREDE INTERNA	- Durante o ciclo de refrigeração normal do produto, ocorre a produção de condensação da água proveniente do ar na parede interna do fundo, que será eliminada no ciclo de degelo da adega/frigobar. Esta pequena placa de gelo é normal e não afeta a conservação.

CARACTERÍSTICAS TÉCNICAS

MODELO	FB4611/12IX	FB8811/12IX
CAPACIDADE (litros)	46,0	88,0
TENSÃO (V)	127 ou 220	127 ou 220
TEMPERATURA (°C)	4-16	4-16
POTÊNCIA (W)	105	105
CONSUMO (kWh/24h)	0,85	1,05
PESO S/ EMBALAGEM (kg)	16,0	25,5
PRODUTO S/ EMBALAGEM (LargxAltProf cm)	43,5x52,0x47,0	43,0x82,5x48,0

TERMO DE GARANTIA

Este produto será garantido pela Suggar, pelo prazo de 1 ano, já incluso a garantia legal de 90 dias, a partir da data de emissão da Nota Fiscal da compra, contra eventuais defeitos de fabricação ou de peças.

A Nota Fiscal de compra deste produto é parte integrante da presente garantia. Sua primeira via deve ser apresentada pelo consumidor, no caso do uso da garantia.

Os consertos em garantia somente poderão ser efetuados por um Posto de Assistência Técnica Suggar. A relação dos Postos Autorizados encontra-se no verso deste manual e no site www.suggar.com.br.

As despesas de transporte do produto, até o posto autorizado mais próximo, são de responsabilidade do consumidor (inclusive nas cidades que não possuam postos autorizados).

A Suggar é responsável pela definição das peças e dos reparos necessários para a solução do problema.

Durante a garantia, os reparos necessários, de acordo com a avaliação da Suggar, não terão custo para o consumidor

O aparelho somente poderá ser reparado pelos técnicos dos Postos Autorizados Suggar (P.A.S.), ou por pessoas credenciadas pela Suggar.

Esta garantia não cobre danos causados por:

- 01 - Danos sofridos pelo produto, ou seus acessórios, em consequência de acidentes, manuseio ou uso incorreto ou em desacordo com as recomendações do seu manual.
- 02 - Problemas com o fio de alimentação, causados por falta de observação às instruções de segurança.
- 03 - Produto que tenha sido aberto, examinado, alterado ou consertado por pessoas ou oficinas não autorizadas.
- 04 - Produtos que foram danificados por uso não-doméstico.
- 05 - Ligações feitas em tensão diferente da especificada no aparelho, bem como avarias oriundas de maus tratamentos, choques bruscos e agentes cuja origem seja transporte, armazenamento indevido ou, ainda, forças da natureza (enchentes, sobrecargas elétricas, raios, etc.) invalidam a garantia dos componentes danificados.

Ao solicitar atendimento em garantia, tenha em mãos a Nota Fiscal de compra, verifique o problema e explique-o detalhadamente.

As fotos, ilustrações e especificações técnicas, aqui descritas, poderão ser modificadas sem prévio aviso.

Representantes e assistentes técnicos em todo o país.

SUGGAR
eletrodomésticos
www.suggar.com.br

RAZÃO SOCIAL:
Madson Eletrometalúrgica Ltda.

Belo Horizonte/MG
Rua Jerônimo Marcucci, 74
Bairro Olhos D'água
CEP: 30390-150

CENTRAL DE RELACIONAMENTO
0800 200 5050
(31) 2105-5950

REDE DE ASSISTÊNCIA TÉCNICA AUTORIZADA

A rede de postos autorizados poderá sofrer alterações sem aviso prévio.

Para conferir a lista atualizada, acesse pela internet: **https://www.suggar.com.br/rede-credenciada**

ACRE - AC

CRUZEDO DO SUL - CEP 69980-000 - Tel.: (68) 9986-5472
IGATIÚ - CEP 63008-410 - Tel.: (88) 3581-1354 / 9.9909-2223
EPITAOCALÂNDIA - CEP 69934-000 - Tel.: (68) 3546-3850
RO BRANCO - CEP 69911-114 - Tel.: (68) 3228-3166 / (68) 3228-7645
RO BRANCO - CEP 69918-578 - Tel.: (68) 3228-7650

ALAGOAS - AL

ARAPRACA - CEP 57300-020 - Tel.: (82) 3521-4091 / 9959-7928
ARAPRACA - CEP 57304-510 - Tel.: (82) 3521-2264
ARAPRACA - CEP 57307-295 - Tel.: (82) 3521-6682
GRAUO DO PONCIANO - CEP 57360-000 - Tel.: (82) 99884- 9020
MACEIÓ - CEP 57017-030 - Tel.: (82) 3326-2627 / 3326-4981
MACEIÓ - CEP 57051-550 - Tel.: (82) 3328-3328 / 3326-5563
MACEIÓ - CEP 57055-690 - Tel.: (82) 3338-8784 / 3326-9080
MAJOR ZIDORO - CEP 57580-000 - Tel.: (82) 99974-1488
MATRIZ DE CAMARAGIBE - CEP 57910-000 - Tel.: (82) 3321-1529
PENEDO - CEP 57200-000 - Tel.: (82) 99195-8485
SÃO MIGUEL DOS CAMPOS - CEP 57240-006 - Tel.: (82) 3271-2424 / (82) 3271-4952
TEUTÔNIO VILELA - CEP 65213-000 - Tel.: (82)3543-3907

AMAPÁ - AP

MACAPÁ - CEP 68901-050 - Tel.: (96) 99107-7393 / 98103-7893
MACAPÁ - CEP 68902-870 - Tel.: (96) 3241-1045 / 9128-8284
MACAPÁ - CEP 68902-870 - Tel.: (96) 3242-8507

AMAZONAS - AM

ITACATARA - CEP 69103-273 - Tel.: (92) 99202-3662/ 99444-7088
MANAUS - CEP 69042-490 - Tel.: (92) 99208-2988
CARACICA - CEP 29141-565 - Tel.: (27) 3316-2879
CARACICA - CEP 29150-315 - Tel.: (27) 3336-3707/ 3383-2004
MANAUS - CEP 69005-000 - Tel.: (92) 4141-6181 / 3648-1272
MANAUS - CEP 69087-215 - Tel.: (92) 3307-6920

BAHIA - BA

ALAGOINHAS - CEP 48010-000 - Tel.: (75) 3422-1799
BARRA DA ESTIVA - CEP 46650-000 - Tel.: (77) 99800 – 1612
BARROCCAS - CEP 48705-000 - Tel.: (75) 3608-2323 / 3621-8400
CANAÍTI - CEP 46400-000 - Tel.: (77) 3456-1734
CAMAÇARI - CEP 42800-430 - Tel.: (71) 3644-1807
CANDIAS - CEP 48815-390 - Tel.: (71) 3601-7165 / 8756-0979
CONCEIÇÃO DO COITÉ - CEP 48730-000 - Tel.: (77) 98331-8778
CRUZ DAS ALMAS - CEP 44340-000 - Tel.: (75) 3621-5369
DIAS D’ÁVILA - CEP 42850-000 - Tel.: (71) 3625-4542
ESPLANADA - CEP 48370-000 - Tel.: (75) 9952-1412 / 9944-8017
EUCLIDES DA CUNHA - CEP 48500-000 - Tel.: (75) 33271-3185
EUNÁPOLIS - CEP 48820-340 - Tel.: (75) 3261-5520
EUNÁPOLIS - CEP 48821-415 - Tel.: (75) 3621-2770
FEIRA DE SANTANA - CEP 44001-256 - Tel.: (75) 3623-8106 / 3623-8395
FEIRA DE SANTANA - CEP 44001-592 - Tel.: (75) 3623-1873
FEIRA DE SANTANA - CEP 44051-762 - Tel.: (75) 3603-9965
FEIRA DE SANTANA - CEP 44088-714 - Tel.: (75) 3024-0588
GANDU - CEP 45450-000 - Tel.: (73) 99808 - 2477 / 3254-0399
GUANAMB - CEP 46430-000 - Tel.: (77) 3451-2791
GUANAMB - CEP 46430-000 - Tel.: (77) 3451-2791 / 3451-5066
INHAMBUPE - CEP 48490-000 - Tel.: (75) 3431-3263 / 9971-8486 / 8110-2336
ITAJUBÁ - CEP 45570-000 - Tel.: (73) 3531-4047
IRECÉ - CEP 44900-000 - Tel.: (74) 3641-7000
IRECÉ - CEP 44900-000 - Tel.: (74) 9-998-1816
ITABERAIA - CEP 46880-000 - Tel.: (75) 3251-2403
ITABUNA - CEP 45600-200 - Tel.: (73) 3211-1304 / 3004-0068
ITABUNA - CEP 45600-200 - Tel.: (73) 3215-3228
ITAMARAJÁ - CEP 45836-000 - Tel.: (73) 3294-4292
JACOBINA - CEP 44700-00 - Tel.: (74) 3621-3787
JACUARAQUARA - CEP 45345-000 - Tel.: (73) 98829-9985 / 98807-3797
JACUARAQUARA - CEP 45345-000 - Tel.: (73) 98845-6878
JEQUÊ - CEP 45200-120 - Tel.: (73) 3046-2015 / 3525-8228
JEQUÊ - CEP 45205-010 - Tel.: (73) 3525-2700
JITALVANA - CEP 45225-000 - Tel.: (73) 3535-2854
LAURO DE FREITAS - CEP 42702-650 - Tel.: (71) 3227-0497
LUIZ EDUARDO MAGALHÃES - CEP 47850-000 - Tel.: (77) 3628-1130
MONTE SANTO - CEP 48800-000 - Tel.: (71) 9158-1769
MURITIBA - CEP 44340-000 - Tel.: (77) 3424-6402/ 9806-3069
PAULO AFONSO - CEP 48600-000 - Tel.: (75) 3281-4866 / 3281-5886
PLANALTO - CEP 45190-000 - Tel.: (77) 9983-8384
POÇOS - CEP 45360-000 - Tel.: (77) 99120-0160 / 98866-5055 / 99129-9334
Whats app

PORTO SEGURO - CEP 45810-000 - Tel.: (73) 3268-9638
PRADO - CEP 45980-00 - Tel.: (73) 3021-9090
RACHÃO DO JACUIPE - CEP 44640-000 - Tel.: (75) 3264-3046
RIBEIRA DO POMBAL - CEP 48400-000 - Tel.: (75) 3276-1866
SALVADOR - CEP 40140-240 - Tel.: (71) 3264-4957
SALVADOR - CEP 40302-120 - Tel.: (71) 3241-1955 / (71) 98331-3910
SALVADOR - CEP 40323-200 - Tel.: (71) 3244-0647 / 3017-7544
SANTA MARIA DA VITÓRIA - CEP 47640-000 - Tel.: (77) 3483-4717 / 478-7384 / 9966-1591 / 9983-7856
SANTO ANTÔNIO DE JESUS - CEP 44571-375 - Tel.: (75) 98360- 3300
SANTO ESTEVÃO - CEP 44190-000 - Tel.: (75) 3245-2668
SENHORA DO BONFIM - CEP 48970-000 - Tel.: (74) 3541-1287
SERRINHA - CEP 48700-000 - Tel.: (75) 3261-3040 / 8159-9402
TANQUE NOVO - CEP 46580-000 - Tel.: (77) 3695-1449
TEIXEIRA DE FREITAS - CEP 45995-028 - Tel.: (73) 3291-8266 / 3013-9463
UBAIRA - CEP 45310-000 - Tel.: (75) 98815-2547
VALENÇA - CEP 45400-000 - Tel.: (73) 3291-8266 / 3013-9463
VITÓRIA DA CONQUISTA - CEP 45000-735 - Tel.: (77) 3422-3323 / 3421-1500 / 8838-6053
XIQUÉ XIQUÉ - CEP 47400-000 - Tel.: (74) 3661-1357

CEARÁ - CE

ACOPARÁ - CEP 63500-000 - Tel.: (88) 3565-0258 / (88) 99865-6619
ARACATI - CEP 62800-000 - Tel.: (88) 3421-3557 / 9743-6761
CAUCAIA - CEP 61650-390 - Tel.: (85) 3327-0184
CAUCAIA - CEP 61655-720 - Tel.: (85) 3475-9945 / 98739-7666
CRATELUS - CEP 63700-000 - Tel.: (88) 3691-1580 / 3691-0019
CRATELUS - CEP 63700-000 - Tel.: (88) 99670-1212
FORTALEZA - CEP 60060-000 - Tel.: (85) 3226-0176 / 98934-6115
FORTALEZA - CEP 60345-602 - Tel.: (85) 3284-6045 / 8896-5774
GUARACABANA DO NORTE - CEP 62380-000 - Tel.: (88) 3652-1739
HORIZONTE - CEP 62880-000 - Tel.: (85) 3336-1161 / 3336-2191
ICÓ - CEP 63430-000 - Tel.: (88) 3561-2032
ICÓ - CEP 63430-000 - Tel.: (88) 3561-5346
IGATIÚ - CEP 63500-000 - Tel.: (88) 3581-0853
IGATIÚ - CEP 63508-410 - Tel.: (88) 3581-1354 / 9.9909-2223
ITAREMA - CEP 62590-000 - Tel.: (88) 3667-1198
RO BRANCO - CEP 69911-114 - Tel.: (68) 3228-3166 / (68) 3228-7645
RO BRANCO - CEP 69918-578 - Tel.: (68) 3228-7650

SUGGAR eletrodomésticos

MATO GROSSO - MT

ALTA FLORESTA - CEP 78580-000 - Tel.: (66) 3521-9096
ARAPÓLIS - CEP 78420-000 - Tel.: (65) 2343-1538 / 9904-6683
BARRA DO GARÇAS - CEP 78460-000 - Tel.: (66) 3401-2911
CAMPO VERDE - CEP 78440-000 - Tel.: (66) 2419-1382
CIAMBÁ - CEP 78005-600 - Tel.: (65) 3621-1019
CIAMBÁ - CEP 78055-534 - Tel.: (65) 3025-4111 / (65) 99349-1379
JIACARA - CEP 78620-000 - Tel.: (66) 3461-3334
JUARA - CEP 78575-000 - Tel.: (66) 3556-1811
MUNASSOL DOESTE - CEP 78280-000 - Tel.: (65) 3241-1827
PONTES E LACERDA - CEP 78250-000 - Tel.: (65) 3266-2299
PRIMAVERA DO LESTE - CEP 78850-000 - Tel.: (66) 3498-1085 / 3498-8080
ROSÁRIO OESTE - CEP 78470-000 - Tel.: (65) 99912-6580

MATO GROSSO DO SUL - MS

BATAVOPORA - CEP 79760-000 - Tel.: (67) 3443-2808
BONITO - CEP 79290-000 - Tel.: (67) 3255-2120
CAAPARÃO - CEP 79940-000 - Tel.: (67) 3453-4305
GUARANI - CEP 79005-470 - Tel.: (67) 3321-0226
CAMPO GRANDE - CEP 79117-020 - Tel.: (67) 3321-4808
CORUMBÁ - CEP 79303-030 - Tel.: (67) 3231-7082 / Fax: 3231-2217
DOURADOS - CEP 79810-010 - Tel.: (67) 3421-0141 / Fax: 3423-3116
MARACAJU - CEP 79150-000 - Tel.: (67) 9601-9979 / 9619-9948
NAVALAI - CEP 79950-000 - Tel.: (67) 3461-2418
NOVA ANDRADINA - CEP 79750-000 - Tel.: (67) 3441-5242
PARANAÍBA - CEP 79500-000 - Tel.: (67) 3668-2236
RO BRILHANTE - CEP 79130-000 - Tel.: (67) 3452-2013
SETE QUEDAS - CEP 79935-000 - Tel.: (67) 3479-1724

MINAS GERAIS - MG

ABATÉ - CEP 35620-000 - Tel.: (37) 3541-2221
ARAJUÁ - CEP 39600-000 - Tel.: (33) 3731-2422 / 9967-9903
ARAGUARI - CEP 38440-286 - Tel.: (34) 2342-2529
SÃO LOURENÇO - CEP 37470-000 - Tel.: (35) 3332-2466 / 3332-6960
SANTO SEBASTIÃO DO PARAÍSO - CEP 37950-000 - Tel.: (35) 3531-6379
SENADOR FIRMINO - CEP 36540-000 - Tel.: (32) 3536-1011
SANTA CRUZ DO SUL - CEP 38183-038 - Tel.: (34) 3661-0945
ARCOS - CEP 37292-000 - Tel.: (37) 3351-2872
BAMBULI - CEP 38900-000 - Tel.: (37) 3431-3003
BARÃO DE COCAIS - CEP 35970-000 - Tel.: (31) 3837-1253
BARBACENA - CEP 36202-342 - Tel.: (32) 3332-2255
BELO HORIZONTE - CEP 30380-403 - Tel.: (31) 2522-7329
BELO HORIZONTE - CEP 30390-180 - Tel.: (31) 3228-9227 / 9935-9917 / 8302-0195 / 8424-5817
BELO HORIZONTE - CEP 30575-470 - Tel.: (31) 3018-8840
BELO HORIZONTE - CEP 30620-330 - Tel.: (31) 3381-3959 / 3383-6454
BELO HORIZONTE - CEP 30710-535 - Tel.: (31) 3110-9999
BELO HORIZONTE - CEP 31540-300 - Tel.: (31) 3452-1523
BELO HORIZONTE - CEP 31610-070 - Tel.: (31) 3451-5452 / 3457-5848
BELO ORIENTE - CEP 35195-000 - Tel.: (33) 3253-2302
BETIM - CEP 32604-165 - Tel.: (31) 3532-3315
BOM DESPACHO - CEP 35600-000 - Tel.: (37) 3522-1305 / 9939-5955
BOTEQUIM - CEP 37200-000 - Tel.: (35) 98412-8089
BURTIS - CEP 38660-000 - Tel.: (38) 3662-1700
CAMPESTRE - CEP 37730-000 - Tel.: (35) 3743-2066
CAMPO BELLO - CEP 37270-000 - Tel.: (35) 3823-6134
CAMPOLÍDIO - CEP 37930-000 - Tel.: (37) 3373-1292 / 3373-1555
CAPITÓLIO - CEP 37930-000 - Tel.: (37) 99834-2086
CARANÁI - CEP 36280-000 - Tel.: (32) 3361-2088
CARANÁI - CEP 36280-000 - Tel.: (32) 3361-2104
CARANDIOLA - CEP 36800-000 - Tel.: (32) 3741-6792
CARATINGA - CEP 35300-016 - Tel.: (33) 99967-0486 / 91993-3082
CARATINGA - CEP 35300-181 - Tel.: (33) 3321-3101 / 9194-7642
CATAGUÁS - CEP 36770-000 - Tel.: (32) 3421-4755
CLAUDIO - CEP 35530-000 - Tel.: (37) 3381-9922
CONCEIÇÃO - CEP 36415-000 - Tel.: (31) 99793-8511
CONSELHEIRO LAFINHA - CEP 36401-027 - Tel.: (31) 3762-3189
CONSELHEIRO PENA - CEP 35240-400 - Tel.: (33) 3261-4618
CONTAGEM - CEP 32041-540 - Tel.: (31) 3395-8668
CONTAGEM - CEP 32750-000 - Tel.: (31) 3698-6271-1148
ITUMBARA - CEP 75530-050 - Tel.: (64) 3431-1990
ITUMBARA - CEP 75533-370 - Tel.: (64) 3431-5891 / 3433-5891
JATAI - CEP 75802-040 - Tel.: EstrelaDistribuidoradeEletronicoLtda
PIRES DO RIO - CEP 35790-000 - Tel.: (64) 3461-1730
PLANALTINA - CEP 73752-070 - Tel.: (61) 3637-5160
PORANGAÍTU - CEP 76550-000 - Tel.: (62) 3362-1991 / 3362-2004
RO VERDE - CEP 75901-030 - Tel.: (64) 3613-1919 / 3612-1595 / 8443-9782
RO VERDE - CEP 75905-623 - Tel.: (64) 3621-3170 / 9964-6985
SANTA HELENA DE GOIÁS - CEP 75920-000 - Tel.: (64) 3641-2567 / 9121-2949
SANTO ANTONIO DO DESCOBERTO - CEP 72906-406 - Tel.: (61) 9616-7771
SÃO MIGUEL DO ARAGUAMA - CEP 76590-000 - Tel.: (62) 3364-3502 / 9688-4520/Welbey)

GOIÁS - GO

ANÁPOLIS - CEP 75083-460 - Tel.: (62) 3318-1535 / 3318-2232
APARECIDA DE GOIÂNIA - CEP 74915-310 - Tel.: (62) 3094-3007
BOM JESUS - CEP 75570-000 - Tel.: (64) 3608-3808
CATALÃO - CEP 75703-300 - Tel.: (64) 3441-2152 / 3441-2887
CRISTALINA - CEP 73850-000 - Tel.: (61) 3612-6806
FORMOSA - CEP 73801-190 - Tel.: (61) 3631-8925
GOIÂNIA - CEP 74150-160 - Tel.: (62) 3251-8368
GOIÂNIA - CEP 74250-320 - Tel.: (62) 3285-8045 / 3945-6554
GOIÂNIA - CEP 74533-290 - Tel.: (62) 3223-6044 / 3323-5739
GOIÂNIA - CEP 74823-370 - Tel.: (62) 3201-9307
GOIÂNIA - CEP 74823-420 - Tel.: (62) 3225-5541
GOIATUBA - CEP 75600-000 - Tel.: (64) 3495-2288
INHUMAS - CEP 75400-000 - Tel.: (62) 3511-1108
INHUMAS - CEP 75400-000 - Tel.: (62) 3511-1711 / 9994-7722
IPAMER - CEP 75780-000 - Tel.: (64) 3491-1417
IPAMER - CEP 75780-000 - Tel.: (66)98427-1148
ITUMBARA - CEP 75530-050 - Tel.: (64) 3431-1990
ITUMBARA - CEP 75533-370 - Tel.: (64) 3431-5891 / 3433-5891
JATAI - CEP 75802-040 - Tel.: EstrelaDistribuidoradeEletronicoLtda
PIRES DO RIO - CEP 35790-000 - Tel.: (64) 3461-1730
PORANGAÍTU - CEP 73752-070 - Tel.: (61) 3637-5160
PLANALTO - CEP 76550-000 - Tel.: (62) 3362-1991 / 3362-2004
RO VERDE - CEP 75901-030 - Tel.: (64) 3613-1919 / 3612-1595 / 8443-9782
RO VERDE - CEP 75905-623 - Tel.: (64) 3621-3170 / 9964-6985
SANTA HELENA DE GOIÁS - CEP 75920-000 - Tel.: (64) 3641-2567 / 9121-2949
SANTO ANTONIO DO DESCOBERTO - CEP 72906-406 - Tel.: (61) 9616-7771
SÃO MIGUEL DO ARAGUAMA - CEP 76590-000 - Tel.: (62) 3364-3502 / 9688-4520/Welbey)
CONSELHEIRO CEP 36415-000 - Tel.: (31) 99793-8511
CONSELHEIRO LAFINETA - CEP 36401-027 - Tel.: (31) 3762-3189
CONSELHEIRO PENA - CEP 35240-400 - Tel.: (33) 3261-4618
CONTAGEM - CEP 32041-540 - Tel.: (31) 3395-8668
CONTAGEM - CEP 32750-000 - Tel.: (31) 3698-6271-1148
ITUMBARA - CEP 75530-050 - Tel.: (64) 3431-1990
ITUMBARA - CEP 75533-370 - Tel.: (64) 3431-5891 / 3433-5891
JATAI - CEP 75802-040 - Tel.: EstrelaDistribuidoradeEletronicoLtda
KILOMETRO DO RIO - CEP 35790-000 - Tel.: (64) 3461-1730
PLANALTO - CEP 73752-070 - Tel.: (61) 3637-5160
PORANGAÍTU - CEP 76550-000 - Tel.: (62) 3362-1991 / 3362-2004
RO VERDE - CEP 75901-030 - Tel.: (64) 3613-1919 / 3612-1595 / 8443-9782
RO VERDE - CEP 75905-623 - Tel.: (64) 3621-3170 / 9964-6985
SANTA HELENA DE GOIÁS - CEP 75920-000 - Tel.: (64) 3641-2567 / 9121-2949
SANTO ANTONIO DO DESCOBERTO - CEP 72906-406 - Tel.: (61) 9616-7771
SÃO MIGUEL DO ARAGUAMA - CEP 76590-000 - Tel.: (62) 3364-3502 / 9688-4520/Welbey)

TRINDADE - CEP 75384-346 - Tel.: (62) 3298-8385
URUAJUBÁ - CEP 76400-000 - Tel.: (62) 3357-1328
VALPARAISO DE GOIÁS - CEP 72876-120 - Tel.: (61) 3627-1917 / 3629-5126

MARANHÃO - MA

AÇAILÂNDIA - CEP 65390-000 - Tel.: (99) 99169-3521
ARARÉ - CEP 65480-000 - Tel.: (98) 3453-1924
BACABAL - CEP 65700-000 - Tel.: (99) 3621-5552
BACABAL - CEP 65700-000 - Tel.: (99) 3627-4950 / 3627-4960
CORATÁ - CEP 65415-000 - Tel.: (99)3641-1214 / (99) 98164-4012
DOM PEDRO - CEP 65765-000 - Tel.: (99) 3662-2677 / 9139-1241
DOM PEDRÃO - CEP 65901-600 - Tel.: (99) 3524-1533 / 3017- 8715
IMPERATRIZ - CEP 65901-490 - Tel.: (99) 3529-7174 / 3529-7174
PRESIDENTE OUTRA - CEP 65760-000 - Tel.: (99) 3663-1828 / 3663-3463
SANTA INÊS - CEP 65300-000 - Tel.: (98) 3653-1986
SANTA LUZIA - CEP 65390-000 - Tel.: (98) 3654-7019
SANTA LUZIA - CEP 65390-000 - Tel.: (98) 3654-8165
SÃO JOSÉ DO RIBAMAR - CEP 65510-000 - Tel.: (98) 3224-1581
SÃO JOSÉ DO RIBAMAR - CEP 65510-000 - Tel.: (98) 98119-6750
SÃO JOSÉ - CEP 65025-002 - Tel.: (98) 3221-8085
SÃO LUIS - CEP 65051-080 - Tel.: (98) 3303-0451
SÃO LUIS - CEP 65060-440 - Tel.: (98) 3231-2525 / 3232-2980
SÃO LUIS - CEP 65015-460 - Tel.: (98) 3231-8297 / 3221-8056
SÃO LUIS - CEP 65015-560 - Tel.: (98) 3231-8297 / 3221-8056
SÃO MATEUS DO MARANHÃO - CEP 65700-000 - Tel.: (99) 3659-2862 / 9-8250-9099
SIO PEDRO DOS CRISTENES - CEP 65780-000 - Tel.: (98) 98197-1437
TRIZOLEIA DO VALE - CEP 65727-000 - Tel.: (99) 3647-3676 / (99) 981022270 / (99) 981496111

VIANA - CEP 65215-000 - Tel.: (98) 3351-0301
VIANA - CEP 65215-000 - Tel.: (98) 98883-0162
VIANA - CEP 65215-000 - Tel.: (98)98119-6750 / (98)98454-6999 / (98)98746-5378
ZE DO CAÇA - CEP 65365-000 - Tel.: (98) 3665-3746

MARIANA - CEP 35420-000 - Tel.: (31) 3557-2514

MIRABELA - CEP 39400-000 - Tel.: (38) 3239-1299
MONTE CARMELO - CEP 38500-000 - Tel.: (34) 3842-1370
MONTE CARMELO - CEP 38500-000 - Tel.: (34) 3842-5941
CURITIBA - CEP 81900-080 - Tel.: (41) 3349-4657
CURITIBA - CEP 82015-000 - Tel.: (41) 3374-2834 / 3272-6157 / 3225-4111
MONTES CLAROS - CEP 39400-077 - Tel.: (38) 3221-7477
MONTES CLAROS - CEP 39400-486 - Tel.: (38) 3213-5133 / 3084-2208 / 9963-4404
MONTES CLAROS - CEP 39547-000 - Tel.: (38) 3356-2998
MURAIÁ - CEP 36684-084 - Tel.: (32) 3721-1700
MANIQUE - CEP 39860-000 - Tel.: (33) 3621-7781 / 9.854-2664
NOVA LIMA - CEP 35640-000 - Tel.: (31) 3541-5038
PARÁ DE MINAS - CEP 35661-000 - Tel.: (37) 3226-3620
PARACATU - CEP 38600-000 - Tel.: (38) 3671-2300 / Fax: 3671-4711
PASSOS - CEP 37900-126 - Tel.: (35) 3521-4077
PASSOS - CEP 37900-222 - Tel.: (35) 3521-4407
PATOS DE MINAS - CEP 38700-052 - Tel.: (34) 3814-1929
PAULA CANDIDA - CEP 36544- 000 - Tel.: (22) 99212-1043
PEDRO LEOPOLDO - CEP 33600-000 - Tel.: (31) 3461-1025 / 3662-1310
PIRANGA - CEP 36480-000 - Tel.: (31) 3746-1497
PIRARAPO - CEP 39270-000 - Tel.: (38) 3741-4081
POÇO FUNDO - CEP 37757-000 - Tel.: (35) 3283-1438
POÇOS DE CALDAS - CEP 37701-024 - Tel.: (35) 3722-4101
POMPEU - CEP 35640-000 - Tel.: (37) 3523-2411 / 8808-4501
PONTE NOVA - CEP 35430-200 - Tel.: (31) 3881-3539
POUSO ALEGRE - CEP 37550-193 - Tel.: (35) 3422-9726
PRATA - CEP 38140-000 - Tel.: (34) 3431-1480
SALINAS - CEP 39325-500 - Tel.: (38) 3841-4379
SANTANA DA VAARGEIM - CEP 37195-000 - Tel.: (35) 9804-0835
SÃO DOMINGOS DO PRATA - CEP 35995-000 - Tel.: (31) 3856-2114
SÃO FRANCISCO - CEP 39300-000 - Tel.: (38) 3631-3240
SÃO JOAQUIM DE BICAS - CEP 32920-000 - Tel.: (31) 99512-5431
SÃO LOURENÇO - CEP 37470-000 - Tel.: (35) 3332-2466 / 3332-6960
SANTO SEBASTIÃO DO PARAÍSO - CEP 37950-000 - Tel.: (35) 3531-63